

# OPTIMA

## MAYOREO®

# 2025



# ÍNDICE

07	CABALLERO	PLAYERA MAX - 32603
08	CABALLERO	PLAYERA PREMIUM - 34401
09	CABALLERO	PLAYERA STAMPA - 30039
10	CABALLERO	PLAYERA LONDON - 34400
11	CABALLERO	PLAYERA SUBLI - 34420
12	CABALLERO	PLAYERA PRIME - 32702
13	DAMA	PLAYERA PRIME CUELLO REDONDO - 32582
14	NIÑO INFANTIL/JUVENIL	PLAYERA CUELLO REDONDO - 39028
15	NIÑA INFANTIL/JUVENIL	PLAYERA ASILUETADA - 39029
16	CABALLERO	PLAYERA MAX CUELLO V - 38387
17	DAMA	PLAYERA PRIME CUELLO V - 31818
18	CABALLERO	PLAYERA SNOW MANGA CORTA - 34988
19	DAMA	PLAYERA SNOW CUELLO V - 34990
20	CABALLERO	PLAYERA LOGAN - 370PW
21	DAMA	PLAYERA CROP TOP - 370LJ
22	CABALLERO	PLAYERA TANK TOP - 37326
23	DAMA	TANK TOP NEÓN - 32873
24	CABALLERO	POLO PIQUÉ - 32633
25	DAMA	POLO PIQUÉ ASILUETADA - 32626
26	CABALLERO	POLO MANGA CORTA SUPREME - 36980
27	DAMA	POLO MANGA CORTA SUPREME - 36981
28	INFANTIL	POLO PIQUÉ - 32412
29	JUVENIL	POLO PIQUÉ - 32417
30	CABALLERO	PLAYERA HEAVY MANGA LARGA - 32692





31	CABALLERO	POLO PIQUÉ MANGA LARGA - 33981
33		SUDADERA CUELLO REDONDO - 38102
34		SUDADERA CAPUCHA Y CANGURERA - 38103
35		SUDADERA CAPUCHA CON CIERRE - 38105
36		SUDADERA CAPUCHA Y CANGURERA - 38108
37		PANTALÓN TIPO JOGGER - 38106
39	JUVENIL	PANTALÓN TIPO JOGGER - 38132
38	JUVENIL	SUDADERA CAPUCHA Y CANGURERA - 38129
41	CABALLERO	CAMISA MANGA LARGA - 35003
		PANTALÓN DE GABARDINA - 51774
42	DAMA	CAMISA MANGA LARGA - 35001
		PANTALÓN DE MEZCLILLA - 55152
43	CABALLERO	CAMISA MANGA CORTA - 35002
		PANTALÓN DE MEZCLILLA - 55151
44	DAMA	CAMISA MANGA CORTA - 35000
		PANTALÓN DE GABARDINA - 51783



# PLAYERAS

PARA TODA LA FAMILIA

## NUEVAS TALLAS

ESTILO  
**32603**

- Corte regular
- Tapa costura de hombro a hombro
- Cuello en rib
- Doble pespunte en cuello, bajos y mangas

### TALLAS

CH

MD

GD

EG

2EG

• 100% Algodón

• Peso: 190 g/m<sup>2</sup> (peso completo)

- BLANCO - **00207** DEC
- HEATHER - **04000** DEC  
\* 90% Algodón - 10% Poliéster
- NEGRO - **05172** DEC
- MARINO - **05264** DEC
- ROJO - **05508** DEC
- REY - **A5305** DEC
- AMARILLO - **02820** DEC
- TURQUESA - **A5432**
- CIELO - **01549**
- ACERO - **03339**
- NARANJA - **D6510** DEC
- ESMERALDA - **A5918** DEC
- GRIS - **07378** DEC
- KHAKI - **03415** DEC
- MANGO - **06659**
- CAFÉ - **A6713**
- MORADO - **A6156**
- VINO - **D5835**



Impresión Directa



Serigrafía



Termotransferencia

\* LOS TONOS DEL CATÁLOGO PUEDEN VARIAR  
CONTRA LA TELA FÍSICA.

PLAYERA MAX  
CABALLERO



**ALGODÓN PEINADO**








**ESTILO  
34401**

- Corte regular sin costuras en costados.
- Tapa costura de hombro a hombro.
- Cuello en rib.
- Doble pespunte en bajos y mangas.
- Suavidad superior.

**TALLAS**

CH  
MD  
GD  
EG

- 100% Algodón Peinado
- Peso: 150 g/m<sup>2</sup>

-  BLANCO - **00207**
-  HEATHER - **04000**  
\* 90% Algodón Peinado  
- 10% Poliéster
-  NEGRO - **05172**
-  MARINO - **05264**
-  ROJO - **D5574**
-  VINO - **D5835**
-  ¡NUEVO!  
REY - **A5301**



Impresión Directa



Serigrafía



Termotransferencia



## TALLAS

CH

MD

GD

EG

## NUEVO ESTILO

ESTILO  
**30039**

- Corte regular
- Tapa costura de hombro a hombro
- Cuello en rib
- Doble pespunte en cuello, bajos y mangas

• 50% Algodón / 50% Poliéster


• Peso: 155 g/m<sup>2</sup> (peso medio)


 BLANCO - 00101

 NEGRO - 05172

 MARINO - 05264

 ROJO - 05508

 REY - A5301

 VINO - D5835



Impresión Directa



Serigrafía



Termotransferencia

\* LOS TONOS DEL CATÁLOGO PUEDEN  
VARIAR CONTRA LA TELA FÍSICA.

PLAYERA STAMPA  
CABALLERO

ESTILO  
**34400**

- Corte regular sin costuras en costados.
- Tapa costura de hombro a hombro.
- Cuello en rib.
- Doble pespunte en bajos y mangas.
- Ideal para tintas plastisol y base agua.

TALLAS

CH

MD

GD

EG

• 50% Algodón Peinado / 50% Poliéster

• Peso: 140 g/m<sup>2</sup>

-  BLANCO - **00101**
-  REY JASPE - **C5310**
-  ROJO JASPE - **C5501**
-  LADRILLO JASPE - **C7006**
-  TURQUESA JASPE - **C5410**
-  NEGRO JASPE - **F5100**
-  DEMIN BLK HEATHER - **F5388**



Impresión Directa



Serigrafía



Termotransferencia



\* LOS TONOS DEL CATÁLOGO PUEDEN  
VARIAR CONTRA LA TELA FÍSICA.



## TALLAS

CH

MD

GD

EG

## ESTILO 34420

- Especial para sublimación
- Tacto algodón
- Corte regular sin costuras en costados
- Cuello en rib
- Tapa costura de hombro a hombro
- Doblado en bajos y mangas con doble pespunte

• 100% Poliéster

• Peso: 160 g/m<sup>2</sup>

 BLANCO - 00101

**IDEAL PARA  
SUBLIMAR**



Sublimación

\* LOS TONOS DEL CATÁLOGO PUEDEN  
VARIAR CONTRA LA TELA FÍSICA.

PLAYERA SUBLI  
CABALLERO

NUEVAS TALLAS

ESTILO  
**32702**

- Corte regular
- Tapa costura de hombro a hombro
- Cuello en rib
- Doble pespunte en cuello, bajos y mangas

- **100% Algodón**
- **Peso:** 155 g/m<sup>2</sup> (peso medio)

TALLAS

CH



MD



GD

EG

2EG

 BLANCO - **00207** 



 HEATHER - **04000**   
\* 90% Algodón - 10% Poliéster

 NEGRO - **05172** 


 MARINO - **05264** 



 ROJO - **05508** 

 REY - **A5305** 



 TURQUESA - **A5432** 

 OLIVO - **05717** 



 ACERO - **03339**

 NARANJA - **D6510** 



 ESMERALDA - **A5918**

 GRIS - **07378** 

 KHAKE - **03415**

 MANGO - **06659** 

 MORADO - **A6156**

 VINO - **D5835** 



Impresión Directa



Serigrafía



Termotransferencia

\* LOS TONOS DEL CATÁLOGO PUEDEN  
VARIAR CONTRA LA TELA FÍSICA.

# TALLAS

CH  
MD  
GD  
EG

ESTILO  
**32582**

- Prenda asiluetada para una figura más femenina
- Cuello en rib
- Tapa costura de hombro a hombro
- Doblado en mangas y bajos con doble pespunte

- 100% Algodón
- Peso: 155 g/m<sup>2</sup>

-  BLANCO - **00207**
-  HEATHER - **04000**  
\* 90% Algodón - 10% Poliéster
-  NEGRO - **05172**
-  ROJO - **05508**
-  TURQUESA - **A5432**
-  AMARILLO - **02820**
-  ROSA - **01307**
-  AQUA - **05404**
-  FIUSHA - **06420**
-  MORADO - **A6156**
-  VINO - **D5835**
-  ¡NUEVO!  
MARINO - **05264**



Impresión Directa



Serigrafía



Termotransferencia

\* LOS TONOS DEL CATÁLOGO PUEDEN  
VARIAR CONTRA LA TELA FÍSICA.








PLAYERA PRIME CUELLO REDONDO  
DAMA

ESTILO  
**39028**

- Corte regular
- Tapa costura de hombro a hombro
- Dobladillo en bajos y mangas con doble pespunte

• 100% Algodón

• Peso: 185 g/m<sup>2</sup>

-  BLANCO - **00207**
-  HEATHER - **04000**  
\* 90% Algodón - 10% Poliéster
-  NEGRO - **05172**
-  MARINO - **05264**
-  ROJO - **05508**
-  REY - **A5301**
-  TURQUESA - **A5432**
-  AMARILLO - **02820**
-  NARANJA - **06560**
-  ESMERALDA - **A5918**



Impresión Directa



Serigrafía



Termotransferencia

**TALLAS**

(Infantil)

**ECH**

04

**CH**

06

**MD**

08

(Juvenil)

**GD**

10/12

**EG**

14/16



\* LOS TONOS DEL CATÁLOGO PUEDEN VARIAR CONTRA LA TELA FÍSICA.

## TALLAS

(Infantil)

ECH

04

CH

06

MD

08

(Juvenil)

GD

10/12

EG

14/16

## ESTILO 39029

- Corte asiluetado para niña
- Tapa costura de hombro a hombro
- Doblado en bajos y mangas con doble pespunte

• 100% Algodón

• Peso: 155 g/m<sup>2</sup>

 BLANCO - 00207

 NEGRO - 05172

 ROJO - 05508

 ROSA - 01307

 FIUSHA - 06420



Impresión Directa



Serigrafía



Termotransferencia

PLAYERA ASILUETADA  
NINA INFANTIL / JUVENIL

\* LOS TONOS DEL CATÁLOGO PUEDEN  
VARIAR CONTRA LA TELA FÍSICA.



ESTILO  
**38387**

- Cuello V en rib
- Corte regular
- Tapa costura de hombro a hombro
- Doble pespunte en cuello, bajos y mangas

TALLAS

CH

MD

GD

EG

• 100% Algodón

• Peso: 140 g/m<sup>2</sup>



BLANCO - 00207



HEATHER - 04000

\* 90% Algodón - 10% Poliéster



MARINO - 05264



NEGRO - D5119



VINO - L5813



Impresión Directa



Serigrafía



Termotransferencia



\* LOS TONOS DEL CATÁLOGO PUEDEN VARIAR CONTRA LA TELA FÍSICA.

# TALLAS



CH  
MD  
GD  
EG

ESTILO  
**31818**

- Cuello V en rib
- Prenda asiluetada, para una figura más femenina
- Tapa costura de hombro a hombro
- Doblado en mangas y bajos con doble pespunte

•100% Algodón

•Peso: 155 g/m<sup>2</sup>

-  BLANCO - **00207**
-  NEGRO - **05172**
-  ROJO - **05508**
-  AMARILLO - **02820**
-  ROSA - **01307**
-  AQUA - **05404**
-  FIUSHA - **06420**
-  MORADO - **A6156**



Impresión Directa



Serigrafía



Termotransferencia

\* LOS TONOS DEL CATÁLOGO PUEDEN  
VARIAR CONTRA LA TELA FÍSICA.

PLAYERA PRIME CUELLO V  
DAMA

# CABALLERO PLAYERA SNOW MANGA CORTA

ESTILO  
**34988**

- Corte regular
- Cuello en rib
- Tapa-costura de refuerzo de hombro a hombro
- Doblado de mangas y bajos con doble pespunte

TALLAS

CH

MD

GD

EG

2EG

• 50% Algodón Peinado / 50% Poliéster

• Peso: 140 g/m<sup>2</sup>



**JASPE NEGRO - F5116**

\* 85% Poliéster

15% Algodón peinado



**JASPE NEGRO - F5115**



**JASPE ACERO - J3306**



**JASPE PETRÓLEO - F5607**



**JASPE SEPIA - F6907**



**JASPE CLARO - 03852**

\* 99% Algodón peinado

1% Poliéster



Impresión Directa



Serigrafía



Termotransferencia



\* LOS TONOS DEL CATÁLOGO PUEDEN  
VARIAR CONTRA LA TELA FÍSICA.

## TALLAS

CH

MD

GD

EG

ESTILO  
**34990**

- Prenda asiluetada
- Cuello en rib
- Tapa-costura de refuerzo de hombro a hombro
- Dobladillo de mangas y bajos con doble pespunte

● 50% Algodón Peinado  
50% Poliéster

● Peso: 140 g/m<sup>2</sup>



JASPE NEGRO - **F5116**

\* 85% Poliéster  
15% Algodón peinado



JASPE ACERO - **J3306**



JASPE JADE - **J2714**



JASPE TERRACOTA - **J3203**



JASPE ROSA MEXICANO - **J3610**



Impresión Directa



Serigrafía



Termotransferencia

\* LOS TONOS DEL CATÁLOGO PUEDEN  
VARIAR CONTRA LA TELA FÍSICA.

PLAYERA SNOW CUELLO V  
DAMA

## ESTILO 370PW

- Cuello redondo
- Tapa costura hombro a hombro
- Cuello en rib
- Doblado en bajos y mangas con doble pespunte

• 100% Algodón

• Peso: 200 g/m<sup>2</sup>

## TALLAS

CH  
MD  
GD  
EG  
2EG  
3EG

BLANCO - 00101 REG REG

HEATHER - 04000  
\* 90% Algodón  
- 10% Poliéster

NEGRO - D5115 REG REG

MARINO - 05230

ROJO - 05508

KAKI - K3446



Impresión Directa



Serigrafía



Termotransferencia



Bordado

\* LOS TONOS DEL CATÁLOGO PUEDEN  
VARIAR CONTRA LA TELA FÍSICA.



## TALLAS

CH

MD

GD

EG

ESTILO  
**370LJ**

- Cuello en rib,
- Manga corta con dobladillos con doble pespunte.

• 50% Algodón / 50% Poliéster

• Peso: 140 g/m<sup>2</sup>



BLANCO - 00101



Negro - D5115



Terracota - K3281



Acero - K3310



Palo de Rosa - G3126



Uva - K2589



Verde - K2147



Impresión Directa



Serigrafía



Termotransferencia

\* LOS TONOS DEL CATÁLOGO PUEDEN  
VARIAR CONTRA LA TELA FÍSICA.

# NUEVO ESTILO

## PLAYERA CROP TOP DAMA







ESTILO  
**37326**

- Tela que te mantiene fresco, cómodo y ligero durante el día.

TALLAS

CH  
MD  
GD  
EG

- 100% Algodón
- **Peso:** 150 g/m<sup>2</sup> (peso medio)

-  BLANCO - **00207**
-  NEGRO - **05172**
-  MARINO - **05264**
-  ROJO - **05508**
-  REY - **A5301**
-  HEATHER - **04000**  
\* 90% Algodón  
10% Poliéster



Impresión Directa



Serigrafía



Termotransferencia



\* LOS TONOS DEL CATÁLOGO PUEDEN  
VARIAR CONTRA LA TELA FÍSICA.

# TALLAS

CH  
MD  
GD  
EG  
2EG

ESTILO  
**32873**

- Prenda asiluetada para una figura más femenina
- Escote profundo
- Espalda atlética
- Orleado en escote, sisas y bajos

• 50% Algodón / 50% Poliéster

• Peso: 140 g/m<sup>2</sup>



-  FIUSHA NEÓN - **C6400**
-  BLANCO - **00101**
-  NEGRO - **05172**
-  ROJO - **05508**
-  ROSA - **01307**
-  MORADO - **A6156**
-  TURQUESA - **05404**
-  AMARILLO - **02820**



Impresión Directa



Serigrafía



Termotransferencia

\* LOS TONOS DEL CATÁLOGO PUEDEN  
VARIAR CONTRA LA TELA FÍSICA.

TANK TOP NEÓN  
DAMA

**ESTILO  
32633**

- Corte regular.
- Cuello y puño tejido.
- Tapa costura en el contorno del cuello y refuerzo en hombros.
- Aletilla con 3 botones.
- Dobladillo en bajos con doble pespunte.

**TALLAS**

CH

MD

GD

EG

2EG

• **100% Algodón**

• **Peso:** 230 g/m<sup>2</sup>

 **BLANCO - 00207** 

 **HEATHER - 04000**   
\* 90% Algodón - 10% Poliéster

 **NEGRO - 05172** 

 **ROJO - 05508** 

 **KAKHI - 03415**

 **MARINO - 05264** 

 **REY - A5301**

 **TURQUESA - A5432**

 **AMARILLO - 02820**

 **ROSA - 01307**

 **NARANJA - 06560**

 **MORADO - A6156**

 **ESMERALDA - A5918**

 **GRIS - 07378**

 **VINO - D5835**



Impresión Directa



Serigrafía



Termotransferencia



Bordado

\* LOS TONOS DEL CATÁLOGO PUEDEN  
VARIAR CONTRA LA TELA FÍSICA.

# TALLAS

CH

MD

GD

EG

2EG

## ESTILO 32626

- Prenda asiluetada para una figura más femenina.
- Cuello tejido.
- Tapa costura en el contorno del cuello y refuerzo en hombros.
- Aletilla con 4 botones al tono de la tela.
- Dobladillo en mangas y bajos con doble pespunte.

• 100% Algodón

• Peso: 230 g/m<sup>2</sup>

- BLANCO - 00207
- HEATHER - 04000  
\* 90% Algodón - 10% Poliéster
- NEGRO - 05172
- MARINO - 05264
- ROJO - 05508
- REY - A5301
- TURQUESA - A5432
- AMARILLO - 02820
- ROSA - 01307
- FIUSHA - 06420
- NARANJA - 06560
- ESMERALDA - A5918
- VINO - D5835



Impresión Directa



Serigrafía



Termotransferencia



Bordado

\* LOS TONOS DEL CATÁLOGO PUEDEN  
VARIAR CONTRA LA TELA FÍSICA.

POLO PIQUÉ ASILUETADA  
DAMA



## NUEVO FIT REGULAR

## TALLAS

CH

MD

GD

EG

2EG

ESTILO  
**36980**

- Cómodo corte regular
- Cuello tejido
- Cinta tapa-costura en el contorno del cuello
- Hombros reforzados
- Aberturas en los costados
- Aletilla con 2 botones
- Tela piqué

• 50% Algodón Peinado / 50% Poliéster

• Peso: 210 g/m<sup>2</sup>

- BLANCO - **00112**
- HEATHER - **04050**  
\* 90% Algodón Peinado  
10% Poliéster
- NEGRO - **05172**
- MARINO - **05264**
- ROJO - **L5504**
- REY - **D5359**
- VINO - **D5835**
- JASPE NEGRO - **F5100**



Serigrafía



Termotransferencia



Bordado

\* LOS TONOS DEL CATÁLOGO PUEDEN  
VARIAR CONTRA LA TELA FÍSICA.

# TALLAS

CH

MD

GD

EG

2EG

ESTILO  
**36981**

## NUEVO FIT REGULAR

- Prenda asiluetada para una figura más femenina.
- Cinta tapa-costura en el contorno del cuello.
- Aletilla con 4 botones.
- Doblado en mangas y bajos con doble pespunte.
- Aberturas en los costados.
- Hombros reforzados.
- Cuello tejido.
- Tela piqué.

• 50% Algodón Peinado / 50% Poliéster

• Peso: 210 g/m<sup>2</sup>



BLANCO - 00112



HEATHER - 04050

\* 90% Algodón Peinado - 10% Poliéster



NEGRO - 05172



MARINO - 05264



ROJO - L5504



REY - D5359



VINO - D5835



JASPE NEGRO - F5100



Serigrafía



Termotransferencia



Bordado

POLO MANGA CORTA SUPREME  
DAMA

ESTILO  
**32412**

- Corte regular
- Cuello tejido
- Tapa costura en el contorno del cuello y refuerzo en hombros
- Aletilla con 2 botones
- Doblado en bajos y mangas con doble pespunte

**TALLAS**

(Infantil)

ECH

04

CH

06

MD

08

• 100% Algodón

• Peso: 200 g/m<sup>2</sup>

BLANCO - **00207**

HEATHER - **04000**

\* 90% Algodón  
10% Poliéster

MARINO - **05264**

ROJO - **05508**

TURQUESA - **A5432**

AMARILLO - **02820**

NARANJA - **06560**

NEGRO - **05172**

ROSA - **01307**



Impresión Directa



Serigrafía



Termotransferencia



Bordado



\* LOS TONOS DEL CATÁLOGO PUEDEN VARIAR CONTRA LA TELA FÍSICA.

## TALLAS

(Juvenil)

GD

10/12

EG

14/16

## ESTILO 32417

- Corte regular
- Cuello tejido
- Tapa costura en el contorno del cuello y refuerzo en hombros
- Aletilla con 2 botones
- Doblado en bajos y mangas con doble pespunte



• 100% Algodón

• Peso: 200 g/m<sup>2</sup>

BLANCO - 00207

HEATHER - 04000  
\* 90% Algodón  
10% Poliéster

MARINO - 05264

ROJO - 05508

TURQUESA - A5432

AMARILLO - 02820

NARANJA - 06560

NEGRO - 05172

ROSA - 01307



Impresión Directa



Serigrafía



Termotransferencia



Bordado

\* LOS TONOS DEL CATÁLOGO PUEDEN  
VARIAR CONTRA LA TELA FÍSICA.

POLO PIQUÉ  
JUVENIL

## Nueva Talla 2EG

ESTILO  
**32692**

- Corte regular
- Tapa costura de hombro a hombro
- Cuello y puño en rib
- Doble pespunte en cuello y bajos

• 100% Algodón

• Peso: 190 g/m<sup>2</sup>

BLANCO - 00207



HEATHER - 04000

\* 90% Algodón - 10% Poliéster



NEGRO - 05172



MARINO - 05264



ROJO - 05508



Impresión Directa



Serigrafía



Termotransferencia

\* LOS TONOS DEL CATÁLOGO PUEDEN  
VARIAR CONTRA LA TELA FÍSICA.

TALLAS

CH

MD

GD

EG

2EG





TALLAS

CH

MD

GD

EG

ESTILO  
**33981**

- Corte regular.
- Cuello tejido y puños en rib.
- Tapa costura en el contorno del cuello y refuerzo en hombros.
- Aletilla con 3 botones.
- Doblado en bajos con doble pespunte.

• 100% Algodón

• Peso: 230 g/m<sup>2</sup>



BLANCO - 00207



HEATHER - 04000

\* 90% Algodón - 10% Poliéster



NEGRO - 05172



MARINO - 05264



ROJO - 05508



Impresión Directa



Serigrafía



Termotransferencia



Bordado

POLO PIQUÉ MANGA LARGA  
CABALLERO

\* LOS TONOS DEL CATÁLOGO PUEDEN  
VARIAR CONTRA LA TELA FÍSICA.



# FELPAS

# NUEVAS

## TALLAS Y COLORES

TALLAS

CH

MD

GD

EG

2EG

ESTILO  
**38102**

- Afelpado interior suave al tacto
- Fit regular
- Cuello, puños y cintura de algodón- elastano



• Lisos 52% Algodón  
48% Poliéster

• Peso: 267 g/m<sup>2</sup>

- NEGRO - **05102** CEC
- MARINO - **05232** CEC
- OXFORD - **C5106**
- HEATHER - **04000** CEC  
\* 75% Algodón  
25% Poliéster
- VINO - **L5813**
- ¡NUEVO!**  
ROJO - **05508**



Serigrafía



Termotransferencia



Sublimación



Bordado

SUDADERA CUELLO REDONDO

\* LOS TONOS DEL CATÁLOGO PUEDEN  
VARIAR CONTRA LA TELA FÍSICA.



## ESTILO 38103

- Afelpado interior suave al tacto.
- Corte Regular.
- Bolsa tipo canguro y capucha.
- Cintura y puños algodón- elastano.
- Jareta plana funcional en capucha.

### TALLAS

CH  
MD  
GD  
EG  
2EG

- Liso 52% Algodón  
48% Poliéster
- Peso: 267 g/m<sup>2</sup>

-  BLANCO - 00101
-  NEGRO - 05102 REC
-  MARINO - 05232 REC
-  OXFORD - C5106
-  HEATHER - 04000 REC  
\* 75% Algodón  
- 25% Poliéster
-  VINO - L5813
-  ¡NUEVO!  
REY - A5305
-  ¡NUEVO!  
ROJO - 05508
-  ¡NUEVO!  
PETROLEO - D5600
-  ¡NUEVO!  
ROSA - J3105



Serigrafía



Sublimación



Termotransferencia



Bordado



\* LOS TONOS DEL CATÁLOGO PUEDEN  
VARIAR CONTRA LA TELA FÍSICA.

TALLAS

CH

MD

GD

EG

2EG

ESTILO  
**38105**

- Afelpado interior suave al tacto
- Corte Regular
- Bolsas laterales, capucha y cierre
- Cintura y puños algodón- elastano
- Jareta plana funcional en capucha



- Lisos 52% Algodón  
48% Poliéster
- Peso: 267 g/m<sup>2</sup>

- NEGRO - **05102** DEC
- MARINO - **05232** DEC
- OXFORD - **C5106**
- HEATHER - **04000** DEC  
\* 75% Algodón  
- 25% Poliéster
- VINO - **L5813**



Serigrafía



Termotransferencia



Sublimación



Bordado

\* LOS TONOS DEL CATÁLOGO PUEDEN  
VARIAR CONTRA LA TELA FÍSICA.

SUDADERA CAPUCHA CON CIERRE

# NUEVO ESTILO







# SUDADERA CAPUCHA Y CANGURERA

ESTILO  
**38108**

- Afelpado interior suave al tacto.
- Corte Regular.
- Bolsa tipo canguro y capucha.
- Cintura y puños algodón- elastano.
- Jareta plana funcional en capucha.

• **Lisos 52% Algodón  
48% Poliéster**

• **Peso:** 267 g/m<sup>2</sup>

-  **BLANCO - 00101**
-  **NEGRO - 05102** REC
-  **MARINO - 05232** REC
-  **HEATHER - 04000** REC  
\* 75% Algodón  
- 25% Poliéster
-  **VINO - L5813**
-  **¡NUEVO!  
ROJO - 05508**



Serigrafía



Sublimación



Termotransferencia



Bordado

TALLAS

CH

MD

GD

EG

2EG



\* LOS TONOS DEL CATÁLOGO  
PUEDEN VARIAR CONTRA LA  
TELA FÍSICA.





ESTILO  
**38106**

- Afpelpado interior suave al tacto
- Fit regular, corte tipo Jogger
- Bolsas laterales
- Costura de refuerzo en cintura
- Jareta plana funcional en cintura

• **Lisos 52% Algodón  
48% Poliéster**

• **Peso:** 267 g/m<sup>2</sup>



BLANCO - **00101**



NEGRO - **05102**



MARINO - **05232**



OXFORD - **C5106**



HEATHER - **04000**

\* 75% Algodón - 25% Poliéster

**TALLAS**

CH

MD

GD

EG



Serigrafía



Sublimación



Bordado



Termotransferencia

# PANTALÓN TIPO JOGGER

## CABALLERO

# JUVENIL PANTALÓN TIPO JOGGER

(Juvenil)

**ESTILO**

**38132**

- Afelpado interior suave al tacto
- Fit Regular
- Corte Jogger
- Bolsas laterales
- Puños de algodón - elastano
- Jareta plana funcional en cintura

• **Lisos 52% Algodón  
48% Poliéster**

• **Peso:** 300 g/m<sup>2</sup>



BLANCO - **00101**



MARINO - **05232**



OXFORD - **C5106**



HEATHER - **04000**

\* 75% Algodón - 25% Poliéster

## TALLAS

10-12

14-16



Serigrafía



Termotransferencia



Sublimación



Bordado

\* LOS TONOS DEL CATÁLOGO PUEDEN VARIAR CONTRA LA TELA FÍSICA.

## TALLAS

10-12

14-16

ESTILO  
**38129**

- Afelpado interior suave al tacto
- Fit regular
- Bolsa tipo canguro y capucha
- Cintura y puños algodón- elastano

- **Lisos 52% Algodón  
48% Poliéster**
- **Peso: 250 g/m<sup>2</sup>**

 **BLANCO - 00101**

 **MARINO - 05232**

 **OXFORD - C5106**

 **HEATHER - 04000**  
\* 75% Algodón  
25% Poliéster



Serigrafía



Termotransferencia



Sublimación



Bordado

\* LOS TONOS DEL CATÁLOGO PUEDEN  
VARIAR CONTRA LA TELA FÍSICA.

**SUDADERA CAPUCHA Y CANGURERA**  
JUVENIL

# UNIFORMES



# TALLAS

CH  
MD  
GD  
EG  
2EG

## Camisa ESTILO 35003

- Corte regular.
- Cuello camisero y aletilla delantera con botones.
- Bolsa delantera.
- Manga con puño y botón.

• Algodón / Poliéster

• Peso: 145 g/m<sup>2</sup>

 BLANCO - 00207

 CIELO - 01549

# TALLAS

28  
30  
32  
34  
36  
38  
40  
42


## Pantalón ESTILO 51774

- Corte regular
- Presillas en cintura
- Dos bolsas delanteras y dos traseras
- Cierre frontal
- Costura de refuerzo en la parte interna de la pierna

• 100% Algodón

• Peso: 7 oz/yd<sup>2</sup>

 MARINO - 93440

 KHAKI - 93439



Termotransferencia



Bordado

PANTALÓN DE GABARDINA / CAMISA MANGA LARGA  
CABALLERO

\* LOS TONOS DEL CATÁLOGO PUEDEN VARIAR CONTRA LA TELA FÍSICA.

Camisa

ESTILO

35001

- Corte asiluetado
- Cuello camisero
- Aletilla delantera con botones
- Manga con puño y botón

• Algodón / Poliéster

• Peso: 145 g/m<sup>2</sup>

BLANCO - 00207



CIELO - 01549

Pantalón

ESTILO

55152

- Corte regular
- Presillas en cintura
- Dos bolsas delanteras y dos traseras
- Cierre frontal
- Costura de refuerzo en la parte interna de la pierna

• 100% Algodón

• Peso: 12 oz/yd<sup>2</sup>

DARK STONE - 93442



Termotransferencia



Bordado

TALLAS

CH

MD

GD

EG

2EG

TALLAS

5

7

9

11

13

15





## TALLAS

CH  
MD  
GD  
EG  
2EG

Camisa

ESTILO  
**35002**

- Corte regular
- Cuello camisero y aletilla delantera con botones
- Bolsa delantera
- Manga con dobladillo

• Algodón / Poliéster

• Peso: 145 g/m<sup>2</sup>



BLANCO - 00207



CIELO - 01549

Pantalón

ESTILO  
**55151**

- Corte regular.
- Presillas en cintura.
- Dos bolsas delanteras y dos traseras.
- Cierre frontal.
- Costura de refuerzo en la parte interna de la pierna.

## TALLAS

28  
30  
32  
34  
36  
38  
40  
42

• 100% Algodón

• Peso: 14 oz/yd<sup>2</sup>



DARK STONE - 93442



Termotransferencia



Bordado

\* LOS TONOS DEL CATÁLOGO PUEDEN VARIAR CONTRA LA TELA FÍSICA.

PANTALÓN DE MEZCLILLA / CAMISA MANGA CORTA  
CABALLERO

Camisa  
ESTILO  
**35000**

- Corte asiluetado
- Cuello camisero y aletilla delantera con botones
- Manga con dobladillo

• Algodón / Poliéster

• Peso: 145 g/m<sup>2</sup>



BLANCO - 00207



CIELO - 01549

Pantalón  
ESTILO  
**51783**

- Corte regular.
- Presillas en cintura.
- Dos bolsas delanteras y dos traseras
- Cierre frontal .
- Costura de refuerzo en la parte interna de la pierna.

• 100% Algodón

• Peso: 7 oz/yd<sup>2</sup>



MARINO - 93440



KHAKI - 93439



Termotransferencia



Bordado

TALLAS

CH

MD

GD

EG

2EG

TALLAS

5

7

9

11

13

15



\* LOS TONOS DEL CATÁLOGO PUEDEN VARIAR CONTRA LA TELA FÍSICA.

# GUÍA DE TALLAS

## PLAYERAS/Caballero - Dama - Niños

	ECH		CH		MD		GD		EG		2EG		3EG	
	Ancho +/-1"	Largo +/-1"	Ancho +/-1"	Largo +/-1"	Ancho +/-1"	Largo +/-1"	Ancho +/-1"	Largo +/-1"	Ancho +/-1"	Largo +/-1"	Ancho +/-1"	Largo +/-1"	Ancho +/-1"	Largo +/-1"
32603			46 cm 18 1/8"	70.5 cm 27 3/4"	51.1 cm 20 1/8"	72.3 cm 28 1/2"	55.9 cm 22"	74.3 cm 29 1/4"	61 cm 24"	76.2 cm 30"	67 cm 26 3/8"	80.6 cm 31 3/4"		
32702			45.7 cm 18"	70.5 cm 27 3/4"	50.8 cm 20"	72.8 cm 28 3/4"	55.8 cm 22"	75.3 cm 29 1/2"	61 cm 24"	77.3 cm 30 1/2"	76 cm 26"	79.8 cm 31 1/2"		
30039			46 cm 18 1/8"	70.5 cm 27 3/4"	51.1 cm 20 1/8"	72.4 cm 28 1/2"	55.9 cm 22"	79.1 cm 31 1/8"	61 cm 24"	76.2 cm 30"				
38387			46 cm 18 1/8"	71.2 cm 30 3/8"	51.1 cm 20 1/8"	80 cm 30 1/2"	55.9 cm 22"	82.6 cm 32 1/2"	61.9 cm 24 3/4"	85.1 cm 33 1/2"				
34400			45.7 cm 18"	70.8 cm 27 7/8"	50.8 cm 20"	76.2 cm 30"	55.9 cm 22"	79.1 cm 31 1/8"	61 cm 24"	81.6 cm 32 1/8"				
34420			47 cm 18 1/2"	73 cm 28 3/4"	52.1 cm 20 1/2"	76.2 cm 30"	57.2 cm 22 1/2"	78.7 cm 31"	62.2 cm 24 1/2"	81.3 cm 32"				
34401			47 cm 18 1/2"	73.3 cm 28 7/8"	52.1 cm 20 1/2"	76.2 cm 30"	56.8 cm 22 3/8"	79.1 cm 31 1/8"	61 cm 24"	81.6 cm 32 1/8"				
34988			47.7 cm 18 3/8"	73.3 cm 28 7/8"	51.8 cm 20 3/8"	76.2 cm 30"	56.8 cm 22 3/8"	79.1 cm 31 1/8"	61 cm 24"	81.6 cm 32 1/8"	66 cm 26"	84.1 cm 33 1/8"		
32692			45.7 cm 18"	70.5 cm 27 3/4"	50.8 cm 20"	73 cm 28 3/4"	55.9 cm 22"	75.6 cm 29 3/4"	61 cm 24"	77.2 cm 30 3/8"	67 cm 36 3/8"	82.3 cm 32 3/8"		
32582			42.5 cm 16 3/4"	65.4 cm 25 3/4"	45.1 cm 17 3/4"	66.7 cm 26 1/4"	47.6 cm 18 3/4"	67.9 cm 26 3/4"	50.2 cm 19 3/4"	69.2 cm 27 1/4"				
37326			45.7 cm 18"	70.2 cm 27 5/8"	50.8 cm 20"	72.7 cm 28 5/8"	55.9 cm 22"	75.2 cm 29 5/8"	61 cm 24"	77.8 cm 30 5/8"				

PLAYERAS/Caballero - Dama - Niños

	ECH		CH		MD		GD		EG		2EG		3EG	
	Ancho +/-1"	Largo +/-1"	Ancho +/-1"	Largo +/-1"	Ancho +/-1"	Largo +/-1"	Ancho +/-1"	Largo +/-1"	Ancho +/-1"	Largo +/-1"	Ancho +/-1"	Largo +/-1"	Ancho +/-1"	Largo +/-1"
32873		39.4 cm 15 1/2"	42.9 cm 16 7/8"	63.3 cm 24 7/8"	42 cm 16 1/2"	64.6 cm 25 3/8"	44.5 cm 17 1/2"	65.9 cm 25 7/8"	47 cm 68 1/2"	62.2 cm 26 3/8"	61 cm 24"	72.4 cm 28 1/2"		
31818			42.9 cm 16 7/8"	65.4 cm 25 3/4"	42.9 cm 16 7/8"	65.4 cm 25 3/4"	45.4 cm 17 7/8"	66.7 cm 26 1/4"	47.9 cm 18 7/8"	67.9 cm 26 3/4"				
34990			41.9 cm 16 1/2"	63.8 cm 25 1/8"	44.5 cm 17 1/2"	65.1 cm 25 3/8"	47 cm 18 1/2"	66.4 cm 26 1/8"	49.5 cm 19 1/2"	67.6 cm 26 5/8"				
39029	34.3 cm 13 1/2"	49.5 cm 19 1/2"	36.8 cm 14 1/2"	52.1 cm 20 1/2"	38.7 cm 15 1/4"	54.6 cm 21 1/2"	41.3 cm 16 1/4"	57.2 cm 22 1/2"	44.5 cm 17 1/2"	59.7 cm 23 1/2"				
39028	34.9 cm 13 3/4"	47.9 cm 18 7/8"	37.8 cm 14 7/8"	50.5 cm 19 7/8"	41 cm 16 1/8"	54.3 cm 21 3/8"	42.9 cm 16 7/8"	59.7 cm 23 1/2"	47 cm 18 1/2"	64.8 cm 25 1/2"				
370LJ			52.6 cm 20 3/4"	48.2 cm 19"	55.2 cm 21 3/4"	50.8 cm 20"	57.7 cm 22 3/4"	53.3 cm 21"	60.3 cm 23 3/4"	55.9 cm 22"				
370PW			45.6 cm 18"	69.8 cm 27 1/2"	50.7 cm 20"	74.9 cm 29 1/2"	55.7 cm 22"	77.4 cm 30 1/2"	59.5 cm 23 1/2"	80.0 cm 31 1/2"	63.3 cm 25"	85 cm 33 1/2"	71.1 cm 28"	90.1 cm 35 1/2"

PLAYERAS TIPO POLO/ Caballero - Dama

	ECH		CH		MD		GD		EG		2EG	
	Ancho +/-1"	Largo +/-1"	Ancho +/-1"	Largo +/-1"	Ancho +/-1"	Largo +/-1"	Ancho +/-1"	Largo +/-1"	Ancho +/-1"	Largo +/-1"	Ancho +/-1"	Largo +/-1"
32626			46 cm 18 1/8"	65.4 cm 25 3/4"	48.6 cm 19 1/8"	66.7 cm 26 1/4"	51.1 cm 20 1/8"	67.9 cm 26 3/4"	53 cm 20 7/8"	69.2 cm 27 1/4"	54.9 cm 21 3/8"	70.5 cm 27 3/4"
32633			47.9 cm	71.4 cm	53 cm	73.9 cm	58.1 cm	76.5 cm	62.9 cm	78.4 cm	67.9 cm	81.3 cm 32"
32412	35.9 cm 14 1/8"	40.6 cm 16"	35.9 cm 14 1/8"	50.8 cm 20"	41 cm 16 1/8"	53.3 cm 21"						





● OPTIMA  
MAYOREO.

**BENEFICIOS**  
DE COMPRAR CON NOSOTROS







## TÉCNICAS DE DECORACIÓN

Existen diferentes técnicas en el mundo del decorado o acabado textil, por lo que es importante identificarlas y conocer cómo se producen, en qué se emplean y cuáles son sus ventajas y desventajas. Además, es necesario identificar la aplicación y técnica ideal de acuerdo a la composición de nuestra prenda.

**Te ayudamos a que conozcas las técnicas más utilizadas para que tus prendas OPTIMA MAYOREO sean las mejores y ofrezcas a tus clientes resultados y productos de calidad.**



### Serigrafía

La serigrafía es un método de estampación que nos permite transferir imágenes trazadas en una plantilla sobre una malla con tinta, a una superficie. Esta técnica es muy recomendada al reproducir una misma imagen miles de veces de manera muy rápida.

Lo que se considera como uno de los métodos más económicos para producir grandes cantidades.



### Sublimación

La sublimación es una técnica de personalización que permite transferir una imagen a una prenda de poliéster, o a un artículo con recubrimiento de poliéster. Esta transferencia se logra aplicando calor con una plancha transfer.

La temperatura hace que la tinta de sublimación pase de estado sólido a gaseoso. De esta manera, el diseño impreso en el papel de sublimación penetrará en la superficie de la prenda.



## Impresión directa

El método de impresión dtg o direct to garment es un método de impresión textil digital y directo a prenda. Se diferencian de otros métodos de impresión por su calidad; consiguiendo estampados con calidades fotográficas.

Su versatilidad lo convierte en una de las técnicas de estampación más utilizadas. Los resultados son altamente fieles a la imagen original y tiene poco tacto sobre la tela, especialmente en camisetas blancas.



## Bordado

El bordado consiste en una técnica de decoración de prendas textiles en las que se cosen hilos de diferentes colores sobre un tejido para crear un diseño en relieve, siempre se ha caracterizado por ser un método manual y muy artesanal.

Se trata de una técnica de alta calidad, de ahí las prendas bordadas sea duradero y resistente.



## Termo transferencia

Este proceso utiliza calor y presión para transferir la tinta de la cinta térmica a la superficie a imprimir. Además, lo que garantiza que el producto impreso se verá nitido y legible por un largo tiempo.

Es una opción excelente que buscan una solución de impresión de alta calidad y durabilidad.

# CARTA DE COLOR



**BLANCO**  
00101



**BLANCO**  
91200/00207/94387



**MANGO**  
06659



**AMARILLO**  
02620



**NARANJA**  
06560



**NARANJA**  
D6501



**ROSA**  
01307



**JASPE PALO DE ROSA**  
J3105



**PALO DE ROSA**  
G3126



**FUSHA**  
06420/C6400



**TERRACOTA**  
D5574



**UVA**  
K2589



**ROJO**  
D5574/05508/1.5504



**ROJO**  
D5528



**MORADO**  
A6156



**JASPE CLARO**  
03852



**JASPE CLARO**  
03850



**HEATHER**  
04050



**HEATHER**  
04000



**JASPE ROSA**  
J1312



**JASPE TERRACOTA**  
J3203



**ROSA JASPE**  
J3610



**JASPE SEPIA**  
F6907



**ROJO JASPE**  
C5501



**LADRILLO JASPE**  
C7006



**VINO**  
L5813



**VINO**  
D5835



**KHAKI**  
93439



**CAFÉ OSCURO**  
A6713



**OLIVO**  
05717





**ESMERALDA**  
A5918



**KHAKI**  
03415/03415



**CIELO**  
01549



**AQUA**  
05404



**TURQUESA**  
A5432



**ACERO**  
03339



**REY**  
A5301



**REY**  
D5359



**CIELO**  
01549



**VERDE**  
K2147



**MARINO**  
93440



**MARINO**  
05232



**DARK STONE**  
93442



**MARINO**  
91822/94788/05264/D5201



**JASPE JADE**  
J2714



**JASPE ACERO**  
J3306



**JASPE PETRÓLEO**  
F5607



**TURQUESA JASPE**  
C5410



**REY JASPE**  
C5310



**MARINO JASPE**  
C5200



**JASPE NEGRO**  
F5115



**JASPE NEGRO**  
F5100/93866



**DENIM BLK HEATHER**  
F5388



**JASPE NEGRO**  
C5106



**JASPE NEGRO**  
F5116



**GRIS**  
07378



**NEGRO**  
D5119/05172/05102  
91227/91228



LOS TONOS DEL CATÁLOGO PUEDEN VARIAR CONTRA EL TONO FINAL DE LA TELA.

# GORRAS





# HAZ NEGOCIO CON NOSOTROS





# uniformes MESTRE

T O D O   E N   U N I F O R M E S



RED KAP.



JACQUES





# uniformes **MESTRE**

T O D O E N U N I F O R M E S

**CAMISAS  
PANTALONES  
CHAMARRAS  
OVEROLES  
PLAYERAS  
BORDADOS**

**TODO EN  
UNIFORMES**

**Norberto ■**

**Vargas Velázquez**

**GERENTE DE VENTAS**

**01 477 194.67.87 y 88** 

**477 347.1235** 

**@UniformesMestre** 

***norberto.vargasv@uniformesmestre.com*** 

***www.uniformesmestre.com*** 

***mestreuniformes*** 

**IMAGEN EMPRESARIAL MESTRE ■**

Mar del Norte 222, C.P. 37520

Col. Santa Maria del Granjeno

León, Gto., México