

playerytees

INNOVATING TO TRANSFORM[®]







En Playerytees, cada año es una oportunidad para reinventar lo esencial. Este 2026, te presentamos nuevos productos inspirados en la armonía entre comodidad, diseño y durabilidad.

Hemos trabajado en nuevas fibras y procesos de confección que aportan suavidad, resistencia y un ajuste impecable. Colores que transmiten energía y serenidad, cortes que se adaptan a cada cuerpo y acabados que elevan cualquier estilo.

Porque lo básico también puede ser extraordinario.



ÍNDICE

POLOS

ESTILO 600 C D Polo Cardado.....	6
ESTILO 600 CL DL Polo Cardado Manga Larga	8
ESTILO 700 C D Polo Peinado	10
★ ESTILO 900 C D Polo Poliéster Sport	12
★ ESTILO 900 CL DL Polo Poliéster Sport Manga Larga	14
★ ESTILO 901 C D Polo Poliéster Piqué Elastano	16
★ ESTILO 902U Polo Poliéster Waffle	18
★ ESTILO 903U Polo Poliéster Micro Waffle.....	20

PLAYERAS

★ ESTILO 410 C D Playera Cuello Redondo.....	24
★ ESTILO 410 ULS Playera Cuello Redondo Manga Larga	26
★ ESTILO 410N Playera Cuello Redondo Kids	28
★ ESTILO 950 C D Playera Deportiva Poliéster	30
★ ESTILO 950 CL Playera Deportiva Poliéster Manga Larga	32
★ ESTILO 950N Playera Deportiva Poliéster Kids.....	34
★ ESTILO 960U Playera Deportiva Poliéster	36
★ ESTILO 970 C D Playera Deportiva Poliéster	38
ESTILO 4000 C D Playera Sublimable	40
ESTILO 4000N Playera Sublimable Kids	42

EJECUTIVO

ESTILO 6000 C D & 6000 CL DL Camisa de Gabardina	46
ESTILO 6001 C D & 6001 CL DL Camisa Oxford	48
ESTILO 6002 C D & 6002 CL DL Camisa Cuadros y Rayas	50
ESTILO 6004 C D & 6004 CL DL Camisa de Cuadros	52
ESTILO 6500 C D & 6500 CL DL Camisa de Trabajo	54

OUTDOOR LINE

★ ESTILO 7100U Camisa Deportiva Manga Larga	58
ESTILO 8000U Chaleco de Nailon	60
★ ESTILO 8001U Chaleco Softshell	62
★ ESTILO 8002U Chamarra Softshell	63
ESTILO 8100U Chaleco Softshell Reciclado	64
ESTILO 8101U Chamarra Softshell Reciclado	65
★ ESTILO 9000U Sudadera de Poliéster	66

POLOS

ALGODÓN CARDADO | ALGODÓN PEINADO
POLIÉSTER | NAILON | ELASTANO



ESTILO 600 C/D

POLO CARDADO

CABALLERO Y DAMA

Tallas: S - 2XL

Peso: 230 g/m²

Tejido: Piqué Pre-encogido

Composición: 50% Algodón - 50% Poliéster

Sport Grey: 90% Algodón - 10% Poliéster



Especificaciones

Refuerzo en hombros

Tapacostura

Doble pespunte en bajos y sisa

Caballero

3 Botones al tono de la tela

Construcción tubular

Cuello y puños tejidos



S a XL | 40 Piezas por Caja

2XL | 30 Piezas por Caja

Dama

4 Botones al tono de la tela

Corte silueteado

Cuello tejido

Aberturas laterales



Tallas: S a XL | 50 Piezas por Caja

Tallas: 2XL | 30 Piezas por Caja



Aplicaciones

Bordado | Serigrafía



Colores | 20

- White (Blanco)
- Yellow Haze (Amarillo Paja)
- Orange (Naranja)
- Pink (Palo de Rosa)
- Fuchsia (Fucsia)
- Red (Rojo)
- Heather Burgundy (Borgoña Jaspe)
- Maroon (Marrón)
- Purple (Púrpura)
- Kelly Green (Verde Manzana)
- Light Blue (Azul Cielo)
- Coastal Blue (Azul Celeste)
- Turquoise (Turquesa)
- Royal Blue (Azul Rey)
- Heather Navy Blue (Azul Marino Jaspe)
- Navy Blue (Azul Marino)
- Sport Grey (Gris Jaspe)
- Charcoal (Carbón)
- Heather Black (Negro Jaspe)
- Black (Negro)





ESTILO 600 CL|DL

POLO CARDADO MANGA LARGA
CABALLERO Y DAMA

Tallas: S - 2XL

Peso: 230 g/m²

Tejido: Piqué Pre-encogido

Composición: 50% Algodón - 50% Poliéster

Sport Grey: 90% Algodón - 10% Poliéster



Especificaciones

Refuerzo en hombros

Tapacostura

Doble pespunte en bajos

Cuello y puños tejidos

Cerrado de costados

Caballero

3 Botones al tono de la tela



S a 2XL | 30 Piezas por Caja

Dama

4 Botones al tono de la tela

Corte silueteado

Aberturas laterales

Doble pespunte en sisa



S a 2XL | 40 Piezas por Caja



Aplicaciones

Bordado | Serigrafía



Colores | 7

- ☐ White (Blanco)
- ☒ Kelly Green (Verde Manzana)
- ☒ Red (Rojo)
- ☐ Royal Blue (Azul Rey)
- ☐ Navy Blue (Azul Marino)
- ☐ Sport Grey (Gris Jaspe)
- ☐ Black (Negro)





ESTILO 700 C|D

POLO PEINADO CABALLERO Y DAMA

Tallas: S - 2XL

Peso: 230 g/m²

Tejido: Piqué Peinado

Composición: 50% Algodón - 50% Poliéster

Sport Grey: 90% Algodón - 10% Poliéster



Especificaciones

Refuerzo en hombros

Tapacostura y abertura lateral bicolor

Doble pespunte en bajos y sisa

Cerrado de costados

Caballero

3 Botones al tono de la tela

Cuello y puños tejidos

Doble pespunte en puños



S a 2XL | 40 Piezas por Caja

Dama

4 Botones al tono de la tela

Corte silueteado

Cuello tejido



S a 2XL | 50 Piezas por Caja



Aplicaciones

Bordado | Serigrafía



Colores | 11

- ☐ White (Blanco)
- ☐ Aqua (Aqua)
- ☐ Coastal Blue (Azul Celeste)
- ☐ Turquoise (Turquesa)
- ☐ Kelly Green (Verde Manzana)
- ☐ Red (Rojo)
- ☐ Purple (Púrpura)
- ☐ Royal Blue (Azul Rey)
- ☐ Navy Blue (Azul Marino)
- ☐ Sport Grey (Gris Jaspe)
- ☐ Black (Negro)





ESTILO 900 C/D

POLO POLIÉSTER SPORT CABALLERO Y DAMA

Tallas: S - 4XL

Peso: 200 g/m²

Tejido: Piqué

Composición: 100% Poliéster



Especificaciones

Cerrado de costados
Triple pespunte en bajos y hombros
Cuello y puños tejidos
Tapacostura a contraste
Presillas a contraste

Caballero

3 Botones al tono de la tela
Corte recto



S a 4XL | 50 Piezas por Caja

Dama

4 Botones al tono de la tela
Corte silueteado



S a 4XL | 50 Piezas por Caja



Aplicaciones

Bordado | Serigrafía | Vinil Textil | Sublimado (en blanco)



Colores | 18

- ☐ White (Blanco)
- ☐ Cool Yellow (Amarillo Cool)
- ☐ Orange (Naranja)
- ☐ Aqua (Aqua)
- ☐ Heather Royal Blue (Azul Rey Jaspe)
- ☐ Royal Blue (Azul Rey)
- ☐ Cobalt (Cobalto)
- ☐ Heather Navy Blue (Azul Marino Jaspe)
- ☐ Navy Blue (Azul Marino)
- ☐ Green MX (Verde MX)
- ☐ Olive (Olivo)
- ☐ Red (Rojo)
- ☐ Scarlet Red (Rojo Escarlata)
- ☐ Maroon (Marrón)
- ☐ Oxford Grey (Gris Oxford)
- ☐ Charcoal (Carbón)
- ☐ Black (Negro)



NUEVO COLOR

- ☐ Cotton Pink (Rosa Algodón)



ESTILO 900 CL|DL

POLO POLIÉSTER SPORT MANGA LARGA
CABALLERO Y DAMA

Tallas: S - 4XL

Peso: 200 g/m²

Tejido: Piqué

Composición: 100% Poliéster



Especificaciones

Cerrado de costados
Triple pespunte en bajos y hombros
Cuello y puños tejidos
Tapacostura a contraste
Presillas a contraste

Caballero

3 Botones al tono de la tela
Corte recto



S a 2XL | 50 Piezas por Caja
3XL a 4XL | 40 Piezas por Caja

Dama

4 Botones al tono de la tela
Corte silueteado



S a 4XL | 50 Piezas por Caja



Aplicaciones

Bordado | Serigrafía | Vinil Textil | Sublimado (en blanco)



Colores | 7

- White (Blanco)
- Red (Rojo)
- Navy Blue (Azul Marino)
- Oxford Grey (Gris Oxford)
- Charcoal (Carbón)
- Black (Negro)



NUEVO COLOR

- Royal Blue (Azul Rey)



ESTILO 901 C|D

POLO POLIÉSTER PIQUÉ ELASTANO
CABALLERO Y DAMA

Tallas: S - 2XL

Peso: 190 g/m²

Tejido: Piqué Elastano

Composición: 94.5% Poliéster - 5.5% Elastano



Especificaciones

Cerrado de costados
Refuerzo en hombros
Tapacostura y abertura lateral a contraste
Doble pespunte en bajos y mangas
Cuello tejido
Presilla a contraste

Caballero

3 Botones al tono de la tela
Corte recto



S a 2XL | 50 Piezas por Caja

Dama

4 Botones al tono de la tela
Corte silueteado



S a 2XL | 50 Piezas por Caja



Aplicaciones

Bordado | Serigrafía | Vinil Textil | Sublimado (en blanco)



Colores | 13

- White (Blanco)
- Red (Rojo)
- Navy Blue (Azul Marino)
- Charcoal (Carbón)
- Black (Negro)

★ NUEVOS COLORES

- Sunset Pink (Rosa Atardecer)
- Lavender (Lavanda)
- Light Olive (Olivo Claro)
- Mineral Green (Verde Mineral)
- Green MX (Verde MX)
- Royal Blue (Azul Rey)
- Cobalt (Cobalto)
- Purple (Púrpura)





ESTILO 902U

★ NUEVO ESTILO

POLO POLIÉSTER WAFFLE UNISEX

Tallas: 2XS - 2XL
Peso: 180 g/m²
Tejido: Waffle
Composición: 100% Poliéster



Especificaciones

3 Botones al tono de la tela
Corte recto
Cerrado de costados
Tapacostura y abertura lateral al tono de la tela
Doble pespunte en bajos
Cuello y puños tejidos



2XS a 2XL | 50 Piezas por Caja



Aplicaciones

Bordado | Serigrafía | Vinil Textil



Colores | 13

COLORES COMBINADOS

(cuello, puño y aletilla)

- White/Grey (Blanco/Gris)
- Pink/Grey (Rosa/Gris)
- Red/Grey (Rojo/Gris)
- Green MX/Grey (Verde MX/Gris)
- Royal Blue/Grey (Azul Rey/Gris)
- Navy Blue/Grey (Azul Marino/Gris)
- Oxford Grey/Black (Gris Oxford/Negro)
- Black/Grey (Negro/Gris)

COLORES SÓLIDOS

- White (Blanco)
- Red (Rojo)
- Royal Blue (Azul Rey)
- Navy Blue (Azul Marino)
- Black (Negro)





ESTILO 903U

★ NUEVO ESTILO

POLO POLIÉSTER MICRO WAFFLE
UNISEX

Tallas: 2XS - 2XL

Peso: 200 g/m²

Tejido: Micro Waffle

Composición: 70% Nailon - 30% Elastano



Especificaciones

3 Botones al tono de la tela
Corte recto
Cerrado de costados
Cuello termosellado
Aletilla y ojales termosellados
Tapacostura al tono de la tela
Doble pespunte en bajos
Aberturas laterales



2XS a 2XL | 50 Piezas por Caja



Aplicaciones

Bordado | Serigrafía | Vinil Textil



Colores | 12

- White (Blanco)
- Cool Grey (Gris Neutro)
- Beige (Beige)
- Light Olive (Olivo Claro)
- Jade Green (Verde Jade)
- Steel Blue (Azul Acero)
- Royal Blue (Azul Rey)
- Terracotta (Terracota)
- Iron Blue (Azul Metálico)
- Navy Blue (Azul Marino)
- Red (Rojo)
- Black (Negro)



PLAYERAS

ALGODÓN | POLIÉSTER



ESTILO 410C

PLAYERA CUELLO REDONDO CABALLERO

Tallas: S - 3XL
Peso: 185 g/m²
Tejido: Chifón
Composición: 100% Algodón
Sport Grey: 90% Algodón - 10% Poliéster



Especificaciones

Tapacostura
Cuello rib
Etiqueta desprendible
Tejido tubular
Corte recto



S a XL | 72 Piezas por Caja
2XL a 3XL | 60 Piezas por Caja



Aplicaciones

Bordado | Serigrafía | DTG | DTF



Colores | 23

- White (Blanco)
- Natural (Natural)
- Canary Yellow (Amarillo Canario)
- Dusty Pink (Palo de Rosa)
- Coral (Coral)
- Orange (Naranja)
- Red (Rojo)
- Maroon (Marrón)
- Mocha (Moca)
- Kelly Green (Verde Manzana)
- Island Reef (Verde Arrecife)
- Military Green (Verde Militar)
- Pacific Blue (Azul Pacífico)
- Royal Blue (Azul Rey)
- Navy Blue (Azul Marino)
- Sport Grey (Gris Jaspe)
- Charcoal (Carbón)
- Black (Negro)



NUEVOS COLORES

- Desert Khaki (Caqui Safari)
- Pink (Rosa)
- Fuchsia (Fucsia)
- Purple (Púrpura)
- Grey Ash (Gris Ceniza)

ESTILO 410D

PLAYERA CUELLO REDONDO DAMA

Tallas: S - 2XL
Peso: 185 g/m²
Tejido: Chifón
Composición: 100% Algodón
Sport Grey: 90% Algodón - 10% Poliéster



Especificaciones

Tapacostura
Cuello rib
Etiqueta desprendible
Cerrado de costados
Corte silueteado
Doble pespunte en cuello



S a 2XL | 72 Piezas por Caja



Aplicaciones

Bordado | Serigrafía | DTG | DTF



Colores | 19

- White (Blanco) ○
- Natural (Natural) ●
- Dusty Pink (Palo de Rosa) ●
- Coral (Coral) ●
- Orange (Naranja) ●
- Red (Rojo) ●
- Maroon (Marrón) ●
- Island Reef (Verde Arrecife) ●
- Pacific Blue (Azul Pacífico) ●
- Navy Blue (Azul Marino) ●
- Sport Grey (Cris Jaspe) ●
- Black (Negro) ●

NUEVOS COLORES ☆

- Canary Yellow (Amarillo Canario) ●
- Pink (Rosa) ●
- Fuchsia (Fucsia) ●
- Purple (Púrpura) ●
- Kelly Green (Verde Manzana) ●
- Royal Blue (Azul Rey) ●
- Mocha (Moca) ●





ESTILO 410 ULS

PLAYERA CUELLO REDONDO MANGA LARGA
UNISEX

Tallas: S - 2XL

Peso: 185 g/m²

Tejido: Chifón

Composición: 100% Algodón

Sport Grey: 90% Algodón - 10% Poliéster

Colores Seguridad: 50% Algodón - 50% Poliéster



Especificaciones

Tapacostura

Corte recto

Tejido tubular

Cuello y puño rib

Etiqueta desprendible



S a XL | 60 Piezas por Caja
2XL | 48 Piezas por Caja



Aplicaciones

Bordado | Serigrafía | DTG | DTF



Colores | 8

- White (Blanco)
- Safety Green (Verde Seguridad)
- Safety Orange (Naranja Seguridad)
- Sport Grey (Gris Jaspe)
- Black (Negro)

☆ NUEVOS COLORES

- Red (Rojo)
- Royal Blue (Azul Rey)
- Navy Blue (Azul Marino)



ESTILO 410N

PLAYERA CUELLO REDONDO KIDS

Tallas: XS - XL

Peso: 185 g/m²

Tejido: Chifón

Composición: 100% Algodón

Sport Grey: 90% Algodón - 10% Poliéster



Especificaciones

Tapacostura

Doble pespunte en cuello

Tejido tubular

Corte recto

Cuello rib

Etiqueta desprendible



XS a XL | 96 Piezas por Caja



Aplicaciones

Bordado | Serigrafía | DTG | DTF



Colores | 17

- White (Blanco)
- Canary Yellow (Amarillo Canario)
- Pink (Rosa)
- Fuchsia (Fucsia)
- Purple (Púrpura)
- Red (Rojo)
- Kelly Green (Verde Manzana)
- Royal Blue (Azul Rey)
- Navy Blue (Azul Marino)
- Sport Grey (Gris Jaspe)
- Black (Negro)



NUEVOS COLORES

- Natural (Natural)
- Dusty Pink (Palo de Rosa)
- Coral (Coral)
- Orange (Naranja)
- Island Reef (Verde Arrecife)
- Pacific Blue (Azul Pacífico)





ESTILO 950 C|D

PLAYERA DEPORTIVA POLIÉSTER CABALLERO Y DAMA

Tallas: S - 2XL

Peso: 150 g/m²

Tejido: Mesh

Composición: 100% Poliéster



Especificaciones

Cuello redondo
Cerrado de costados
Tapacostura a contraste
Doble pespunte en cuello
Etiqueta desprendible
Barra reflectiva en mangas

Caballero
Corte recto



S a 2XL | 60 Piezas por Caja

Dama
Corte silueteado



S a 2XL | 100 Piezas por Caja



Aplicaciones

Serigrafía | Vinil Textil | DTF | Sublimado (en blanco)



Colores | 16

- White (Blanco)
- Fluor Yellow (Amarillo Flúor)
- Fluor Lime (Lima Flúor)
- Irish Green (Verde Irlandés)
- Green MX (Verde MX)
- Electric Blue (Azul Eléctrico)
- Royal Blue (Azul Rey)
- Navy Blue (Azul Marino)
- Coral Red (Rojo Coral)
- Red (Rojo)
- Fuchsia (Fucsia)
- Fluor Orange (Naranja Flúor)
- Charcoal (Carbón)
- Black (Negro)



NUEVOS COLORES

- Laurel (Laurel)
- Grey Blue (Azul Niebla)





ESTILO 950 CL

PLAYERA DEPORTIVA POLIÉSTER MANGA LARGA
CABALLERO

Tallas: S - 2XL

Peso: 150 g/m²

Tejido: Mesh

Composición: 100% Poliéster



Especificaciones

Cerrado de costados
Tapacostura a contraste
Doble pespunte en cuello
Etiqueta desprendible
Puntos reflectivos en espalda
Corte recto



S a 2XL | 60 Piezas por Caja



Aplicaciones

Serigrafía | Vinil Textil | DTF | Sublimado (en blanco)



Colores | 10

- White (Blanco)
- Fluor Yellow (Amarillo Flúor)
- Electric Blue (Azul Eléctrico)
- Royal Blue (Azul Rey)
- Navy Blue (Azul Marino)
- Red (Rojo)
- Charcoal (Carbón)
- Black (Negro)



NUEVOS COLORES

- Irish Green (Verde Irlandés)
- Fluor Orange (Naranja Flúor)



ESTILO 950N

PLAYERA DEPORTIVA POLIÉSTER KIDS

Tallas: S - XL

Peso: 150 g/m²

Tejido: Mesh

Composición: 100% Poliéster



Especificaciones

Cerrado de costados

Tapacostura a contraste

Doble pespunte en cuello

Corte recto

Etiqueta desprendible

Barra reflectiva en mangas



S a XL | 140 Piezas por Caja



Aplicaciones

Serigrafía | Vinil Textil | DTF | Sublimado (en blanco)



Colores | 16

- ☐ White (Blanco)
- ☒ Fluor Yellow (Amarillo Flúor)
- ☐ Fluor Lime (Lima Flúor)
- ☐ Irish Green (Verde Irlandés)
- ☐ Green MX (Verde MX)
- ☐ Electric Blue (Azul Eléctrico)
- ☐ Royal Blue (Azul Rey)
- ☐ Navy Blue (Azul Marino)
- ☐ Coral Red (Rojo Coral)
- ☐ Red (Rojo)
- ☐ Fuchsia (Fucsia)
- ☐ Fluor Orange (Naranja Flúor)
- ☐ Charcoal (Carbón)
- ☐ Black (Negro)



NUEVOS COLORES

- ☒ Laurel (Laurel)
- ☐ Grey Blue (Azul Niebla)







ESTILO 960U

★ NUEVO ESTILO

PLAYERA DEPORTIVA POLIÉSTER UNISEX

Tallas: XS - 2XL

Peso: 150 g/m²

Tejido: Mesh

Composición: 100% Poliéster



Especificaciones

Cuello cruzado

Tela transpirable en hombros y costados

Barras reflectivas en hombros

Doble pespunte en mangas y bajos

Etiqueta desprendible

Corte recto



XS a 2XL | 60 Piezas por Caja



Aplicaciones

Serigrafía | Vinil Textil | Sublimado (en blanco)



Colores | 13

COLORES SÓLIDOS

- White (Blanco)
- Grey (Gris)
- Green MX (Verde MX)
- Paprika (Paprika)
- Red (Rojo)
- Royal Blue (Azul Rey)
- Cobalt (Cobalto)
- Navy Blue (Azul Marino)
- Charcoal (Carbón)
- Brown (Café)
- Black (Negro)

COLORES COMBINADOS

- Brown/Grey (Café/Gris)
- Charcoal/Grey (Carbón/Gris)





ESTILO 970 C|D

PLAYERA DEPORTIVA POLIÉSTER CABALLERO Y DAMA

Tallas: S - 2XL

Peso: 160 g/m²

Tejido: Jersey

Composición: 100% Poliéster



Especificaciones

Cuello redondo
Cerrado de costados
Barras reflectivas en hombros
Doble pespunte cuello
Etiqueta desprendible

Caballero
Corte recto



S a 2XL | 60 Piezas por Caja

Dama
Corte silueteado



S a 2XL | 100 Piezas por Caja



Aplicaciones

Serigrafía | Vinil Textil | Sublimado (en blanco)



Colores | 12

- White (Blanco)
- Navy Blue (Azul Marino)
- Charcoal (Carbón)
- Black (Negro)



NUEVOS COLORES

- Irish Green (Verde Irlandés)
- Green MX (Verde MX)
- Coral Red (Rojo Coral)
- Red (Rojo)
- Heather Royal Blue (Azul Rey Jaspe)
- Royal Blue (Azul Rey)
- Heather Navy Blue (Azul Marino Jaspe)
- Deep Blue (Azul Profundo)





ESTILO 4000 C/D

PLAYERA SUBLIMABLE CABALLERO Y DAMA

Tallas: S - 2XL

Peso: 160 g/m²

Tejido: Jersey

Composición: 100% Poliéster



Especificaciones

Cuello redondo
Suave al tacto
Doble pespunte en cuello
Tapacostura
Etiqueta desprendible

Caballero
Corte recto



S a 2XL | 80 Piezas por Caja

Dama
Corte silueteado



S a 2XL | 100 Piezas por Caja



Aplicaciones

Sublimación | Serigrafía | DTF



Colores | 1

☐ White (Blanco)





ESTILO 4000N

PLAYERA SUBLIMABLE KIDS

Tallas: XS - XL

Peso: 160 g/m²

Tejido: Jersey

Composición: 100% Poliéster



Especificaciones

Cuello redondo
Suave al tacto
Doble pespunte en cuello
Tapacostura
Etiqueta desprendible
Corte recto



XS a XL | 140 Piezas por Caja



Aplicaciones

Sublimación | Serigrafía | DTF



Colores | 1

○ White (Blanco)



EJECUTIVO

ALGODÓN | POLIÉSTER | ELASTANO



ESTILO 6000 C|D

CAMISA DE GABARDINA MANGA CORTA CABALLERO Y DAMA

Tallas: S - 4XL

Peso: 160 g/m²

Tejido: Gabardina Peinada

Composición: 50% Algodón - 50% Poliéster



Especificaciones

Contraste en bata y pie de cuello (excepto color Maroon)

Caballero

Corte regular

Pinzas en espalda

Botón down en cuello

Bolsa frontal



S a 2XL | 35 Piezas por Caja
3XL a 4XL | 30 Piezas por Caja

Dama

Corte silueteado

Pinzas en espalda



S a 2XL | 40 Piezas por Caja
3XL a 4XL | 35 Piezas por Caja



Aplicaciones

Bordado | Serigrafía



Colores | 8

- ☐ White (Blanco)
- ☐ Light Blue (Azul Cielo)
- ☐ Coastal Blue (Azul Celeste)
- ☐ Khaki (Caqui)
- ☐ Red (Rojo)
- ☐ Maroon (Marrón)
- ☐ Navy Blue (Azul Marino)
- ☐ Black (Negro)

ESTILO 6000 CL|DL

CAMISA DE GABARDINA MANGA LARGA CABALLERO Y DAMA

Tallas: S - 4XL

Peso: 160 g/m²

Tejido: Gabardina Peinada

Composición: 50% Algodón - 50% Poliéster



Especificaciones

Contraste en bata y pie de cuello
(excepto color Maroon)

Contraste en aletilla de manga y puño interior
(excepto color Maroon)

Pinzas en puño

Caballero

Corte regular

Pinzas en espalda

Botón down en cuello

Bolsa frontal



S a 2XL | 35 Piezas por Caja
3XL a 4XL | 30 Piezas por Caja

Dama

Corte silueteado

Pinzas en espalda



S a 2XL | 40 Piezas por Caja
3XL a 4XL | 35 Piezas por Caja



Aplicaciones

Bordado | Serigrafía



Colores | 8

White (Blanco) ○

Light Blue (Azul Cielo) ●

Coastal Blue (Azul Celeste) ●

Khaki (Caqui) ●

Red (Rojo) ●

Maroon (Marrón) ●

Navy Blue (Azul Marino) ●

Black (Negro) ●





ESTILO 6001 C|D

CAMISA OXFORD MANGA CORTA
CABALLERO Y DAMA

Tallas: S - 4XL

Peso: 155 g/m²

Tejido: Oxford

Composición: 60% Algodón - 40% Poliéster



Especificaciones

Contraste en bata y pie de cuello

Caballero

Corte regular

Pinzas en espalda

Botón down en cuello

Bolsa frontal



S a 2XL | 35 Piezas por Caja
3XL a 4XL | 30 Piezas por Caja

Dama

Corte silueteado

Pinzas en espalda



S a 2XL | 40 Piezas por Caja
3XL a 4XL | 35 Piezas por Caja



Aplicaciones

Bordado | Serigrafía



Colores | 4

- White Oxford (Blanco Oxford)
- Pink Oxford (Rosa Oxford)
- Navy Blue Oxford (Azul Marino Oxford)
- Black Oxford (Negro Oxford)

ESTILO 6001 CL|DL

CAMISA OXFORD MANGA LARGA CABALLERO Y DAMA

Tallas: S - 4XL

Peso: 155 g/m²

Tejido: Oxford

Composición: 60% Algodón - 40% Poliéster



Especificaciones

Contraste en bata y pie de cuello
Contraste en aletilla de manga y puño interior
Pinzas en puño

Caballero

Corte regular

Pinzas en espalda

Botón down en cuello

Bolsa frontal



S a 2XL | 35 Piezas por Caja
3XL a 4XL | 30 Piezas por Caja

Dama

Corte silueteado

Pinzas en espalda



S a 2XL | 40 Piezas por Caja
3XL a 4XL | 35 Piezas por Caja



Aplicaciones

Bordado | Serigrafía



Colores | 4

White Oxford (Blanco Oxford) ○

Pink Oxford (Rosa Oxford) ●

Navy Blue Oxford (Azul Marino Oxford) ●

Black Oxford (Negro Oxford) ●





ESTILO 6002 C|D

CAMISA CUADROS Y RAYAS MANGA CORTA
CABALLERO Y DAMA

Tallas: S - 4XL

Peso: 115 g/m²

Composición: 55% Algodón - 45% Poliéster



Especificaciones

Contraste en bata y pie de cuello

Caballero

Corte regular

Pinzas en espalda

Botón down en cuello

Bolsa frontal



S a 2XL | 35 Piezas por Caja
3XL a 4XL | 30 Piezas por Caja

Dama

Corte silueteado

Pinzas en espalda



S a 2XL | 40 Piezas por Caja
3XL a 4XL | 35 Piezas por Caja



Aplicaciones

Bordado | Serigrafía



Colores | 6



Plaid Royal Blue (Cuadros Azul Rey)



Plaid Coral (Cuadros Coral)



Navy Blue Stripes (Rayas Azul Marino)



Light Blue Stripes (Rayas Azul Cielo)



Mint Stripes (Rayas Menta)



Pink Stripes (Rayas Rosa)

ESTILO 6002 CL|DL

CAMISA CUADROS Y RAYAS MANGA LARGA CABALLERO Y DAMA

Tallas: S - 4XL

Peso: 115 g/m²

Composición: 55% Algodón - 45% Poliéster



Especificaciones

Contraste en bata y pie de cuello
Contraste en aletilla de manga y puño interior
Pinzas en puño

Caballero

Corte regular

Pinzas en espalda

Botón down en cuello

Bolsa frontal



S a 2XL | 35 Piezas por Caja
3XL a 4XL | 30 Piezas por Caja

Dama

Corte silueteado

Pinzas en espalda



S a 2XL | 40 Piezas por Caja
3XL a 4XL | 35 Piezas por Caja









Aplicaciones

Bordado | Serigrafía



Colores | 6

- Plaid Royal Blue (Cuadros Azul Rey) 
- Plaid Coral (Cuadros Coral) 
- Navy Blue Stripes (Rayas Azul Marino) 
- Light Blue Stripes (Rayas Azul Cielo) 
- Mint Stripes (Rayas Menta) 
- Pink Stripes (Rayas Rosa) 





ESTILO 6004 C/D

CAMISA DE CUADROS MANGA CORTA
CABALLERO Y DAMA

Tallas: S - 4XL

Peso: 110 g/m²

Composición: 96% Poliéster Filamento - 4% Elastano



Especificaciones

Caballero

Corte regular

Pinzas en espalda

Botón down en cuello

Bolsa frontal



S a 2XL | 35 Piezas por Caja
3XL a 4XL | 30 Piezas por Caja

Dama

Corte silueteado

Pinzas en espalda



S a 2XL | 40 Piezas por Caja
3XL a 4XL | 35 Piezas por Caja








Aplicaciones

Bordado | Serigrafía



Colores | 5

-  Plaid Light Blue (Cuadros Azul Cielo)
-  Plaid Pink (Cuadros Rosa)
-  Plaid Orange (Cuadros Naranja)
-  Plaid Yellow - Navy Blue (Cuadros Amarillo - Azul Marino)
-  Plaid Navy Blue (Cuadros Azul Marino)

ESTILO 6004 CL|DL

CAMISA DE CUADROS MANGA LARGA CABALLERO Y DAMA

Tallas: S - 4XL

Peso: 110 g/m²

Composición: 96% Poliéster Filamento - 4% Elastano



Especificaciones

Pinzas en puño

Caballero

Corte regular

Pinzas en espalda

Botón down en cuello

Bolsa frontal



S a 2XL | 35 Piezas por Caja
3XL a 4XL | 30 Piezas por Caja

Dama

Corte silueteado

Pinzas en espalda



S a 2XL | 40 Piezas por Caja
3XL a 4XL | 35 Piezas por Caja



Aplicaciones

Bordado | Serigrafía



Colores | 5

Plaid Light Blue (Cuadros Azul Cielo) 

Plaid Pink (Cuadros Rosa) 

Plaid Orange (Cuadros Naranja) 

Plaid Yellow - Navy Blue (Cuadros Amarillo - Azul Marino) 

Plaid Navy Blue (Cuadros Azul Marino) 





ESTILO 6500 C|D

CAMISA DE TRABAJO MANGA CORTA
CABALLERO Y DAMA

Tallas:

6500C: S - 4XL | 6500D: XS - 3XL

Peso: 180 g/m²

Tejido: Gabardina

Composición: 65% Poliéster - 35% Algodón



Especificaciones

Repelente a líquidos

Botones al tono de la tela

2 bolsos con solapa en pecho

Abertura para lapicero

Corte amplio en hombros y mangas

Caballero

Corte recto



S a 2XL | 35 Piezas por Caja
3XL a 4XL | 30 Piezas por Caja

Dama

Corte silueteado



XS a 2XL | 40 Piezas por Caja
3XL | 35 Piezas por Caja



Aplicaciones

Bordado | Serigrafía



Colores | 5

- Silver (Plata)
- Khaki (Caqui)
- Navy Blue (Azul Marino)
- Charcoal (Carbón)
- Black (Negro)

ESTILO 6500 CL|DL

CAMISA DE TRABAJO MANGA LARGA CABALLERO Y DAMA

Tallas:
6500C: S - 4XL | 6500D: XS - 3XL
Peso: 180 g/m²
Tejido: Gabardina
Composición: 65% Poliéster - 35% Algodón



Especificaciones

Repelente a líquidos
Botones al tono de la tela
2 bolsos con solapa en pecho
Abertura para lapicero
Corte amplio en hombros y mangas

Caballero
Corte recto



S a 2XL | 35 Piezas por Caja
3XL a 4XL | 30 Piezas por Caja

Dama
Corte silueteado



XS a 2XL | 40 Piezas por Caja
3XL | 35 Piezas por Caja



Aplicaciones

Bordado | Serigrafía



Colores | 5

- Silver (Plata) ●
- Khaki (Caqui) ●
- Navy Blue (Azul Marino) ●
- Charcoal (Carbón) ●
- Black (Negro) ●



OUTDOOR LINE

POLIÉSTER | ELASTANO | NAILON





ESTILO 7100U

★ NUEVO ESTILO

CAMISA DEPORTIVA MANGA LARGA UNISEX

Tallas: XS - 2XL

Peso: 140 g/m²

Composición: 86% Poliéster - 14% Elastano



Especificaciones

Ventilación trasera y bolsillos con malla

Broches frontales

Mangas enrollables con broche

Bolsillo frontal con cierre

Bolsillo frontal con velcro

Corte recto

UPF+50



XS a 2XL | 24 Piezas por Caja



Aplicaciones

Bordado | Vinil Textil



Colores | 7

- White (Blanco)
- Natural (Natural)
- Beige (Beige)
- Olive (Olivo)
- Navy Blue (Azul Marino)
- Charcoal (Carbón)
- Black (Negro)





ESTILO 8000U

CHALECO DE NAILON UNISEX

Tallas: XS - 2XL

Tejido: Nailon Relleno de Poliéster

Composición: 100% Nailon



Especificaciones

Relleno suave
Resistente al viento
Bolsillos frontales
Cierres metálicos
Ultraligero
Empacable (incluye bolsa)



XS a 2XL | 24 Piezas por Caja



Aplicaciones

Bordado | Vinil Textil



Colores | 5

-  Olive (Olivo)
-  Maroon (Marrón)
-  Navy Blue (Azul Marino)
-  Charcoal (Carbón)
-  Black (Negro)





ESTILO 8001U

CHALECO SOFTSHELL

UNISEX

Tallas: XS - 2XL

Peso: 310 g/m²

Tejido: Softshell

Composición: 100% Poliéster Tricapa



Especificaciones

Bolsillos laterales con cierre
Bies a contraste



XS a 2XL | 18 Piezas por Caja



Aplicaciones

Bordado | Serigrafía | Vinil Textil



Colores | 4

- Navy Blue (Azul Marino)
- Charcoal (Carbón)
- Black (Negro)



NUEVOS COLORES

- Forest Green (Verde Bosque)

ESTILO 8002U

CHAMARRA SOFTSHELL UNISEX

Tallas: XS - 2XL

Peso: 310 g/m²

Tejido: Softshell

Composición: 100% Poliéster Tricapa



Especificaciones

Bolsillos laterales con cierre
Bies a contraste



XS a 2XL | 12 Piezas por Caja



Aplicaciones

Bordado | Serigrafía | Vinil Textil



Colores | 4

Navy Blue (Azul Marino) ●

Charcoal (Carbón) ●

Black (Negro) ●

NUEVOS COLORES ☆

Forest Green (Verde Bosque) ●





ESTILO 8100U

CHALECO SOFTSHELL RECICLADO UNISEX

Tallas: XS - 2XL

Peso: 300 g/m²

Tejido: Softshell

Composición: 100% Poliéster Tricapa Reciclado



Especificaciones

Bolsillos laterales con cierre

Bolsillo en pecho con cierre

Jaladera de plástico en cierre



XS a 2XL | 18 Piezas por Caja



Aplicaciones

Bordado | Serigrafía | Vinil Textil



Colores | 2



Charcoal (Carbón)



Black (Negro)

ESTILO 8101U

CHAMARRA SOFTSHELL RECICLADO UNISEX

Tallas: XS - 2XL

Peso: 300 g/m²

Tejido: Softshell

Composición: 88% Poliéster Tricapa Reciclado - 12% Elastano



Especificaciones

Ajuste de puño con velcro
Bolsillos laterales con cierre
Bolsillo en pecho con cierre
Jaladera de plástico en cierre



XS a 2XL | 12 Piezas por Caja



Aplicaciones

Bordado | Serigrafía | Vinil Textil



Colores | 3

Navy Blue (Azul Marino)



Charcoal (Carbón)



Black (Negro)





ESTILO 9000U

★ NUEVO ESTILO

SUDADERA DE POLIÉSTER UNISEX

Tallas: S - 2XL

Peso: 240 g/m²

Tejido: Poliéster

Composición: 100% Poliéster



Especificaciones

Capucha

Bolsa tipo canguro

Rib en puño y bajos



S a 2XL | 18 Piezas por Caja



Aplicaciones

Bordado | Serigrafía



Colores | 6

- White (Blanco)
- Red (Rojo)
- Royal Blue (Azul Rey)
- Navy Blue (Azul Marino)
- Charcoal (Carbón)
- Black (Negro)



TABLA DE MEDIDAS | 2026



POLOS

ESTILO	ANCHO LARGO		ANCHO LARGO		ANCHO LARGO		ANCHO LARGO		ANCHO LARGO		ANCHO LARGO		ANCHO LARGO	
	S		M		L		XL		2XL		3XL		4XL	
600C 600CL	in	18	28½	20	29½	22	30½	24	31½	26	32½			
600D 600DL 700D	in	17	24	18	25	19	26	20	27	21	28			
700C 901C	in	18½	28½	20½	29½	22½	30½	24½	31½	26½	32½			
900C 900CL	in	18½	28½	20½	29½	22½	30½	24½	31½	26½	32½	28½	33½	30½
900D 900DL	in	17½	24	18½	25	19½	26	20½	27	21½	28	22½	29	23½
901D	in	17½	24	18½	25	19½	26	20½	27	21½	28			
902U 903U	in													

ESTILO	2XS		XS		S		M		L		XL		2XL	
902U 903U	cm	43	61	45	66	48	71	53	74	58	76	64	79	69

PLAYERAS

ESTILO	ANCHO LARGO		ANCHO LARGO		ANCHO LARGO		ANCHO LARGO		ANCHO LARGO		ANCHO LARGO	
	S		M		L		XL		2XL		3XL	
410C	in	18	28	20	29	22	30	24	31	26	32	28
410D	in	17½	24	18½	25	20	26	21	27	22	28	
410ULS	in	18	28	20	29	22	30	24	31	26	32	
950C 950CL 970C	in	18	27	20	28	22	29	24	30	26	31	
950D 970D	in	16½	24	17½	25	18½	26	19½	27	20½	28	
950N	in	14	18½	15	20	16	22	17	23½			
4000C	in	19½	28	20½	29	21½	30	22½	31	23½	32	
4000D	in	17	24	18	25	19	26	20	27	21	28	

ESTILO	XS		S CH		M M		L G		XL EG		2XL	
410N	in	12	16½	13	17½	14	19½	15	21½	16	23½	
4000N	in	12	16½	13	17½	14	19½	15	21½	16	23½	
960U	cm	43	66	48	68	53	71	58	74	63	76	68

EJECUTIVO

ESTILO	ANCHO LARGO		ANCHO LARGO		ANCHO LARGO		ANCHO LARGO		ANCHO LARGO		ANCHO LARGO		ANCHO LARGO	
	S		M		L		XL		2XL		3XL		4XL	
6000C 6000CL 6001C 6001CL 6002C 6002CL 6004C 6004CL	in	21	29	22	30	23	31	24	32	26	33	28	33	30
6000D 6000DL 6001D 6001DL 6002D 6002DL 6004D 6004DL	in	19	24½	20½	25½	22	26½	23½	27½	25	28½	26½	29½	28
6500C 6500CL	in	20½	30	22½	31	24½	32	26½	33	28½	34	30½	35	32½

ESTILO	XS		S		M		L		XL		2XL		3XL	
6500D 6500DL	in	18	26	20	27	21	28	22	29	24	30	25	31	26

OUTDOOR LINE

ESTILO	ANCHO LARGO		ANCHO LARGO		ANCHO LARGO		ANCHO LARGO		ANCHO LARGO		ANCHO LARGO	
	XS		S		M		L		XL		2XL	
7100U	cm	100	69	105	72	109	74	115	76	123	78	131
8000U	in	18	24	20	25	22	26	24	27	26	28	28
8001U	cm	48	65	53	67	56	70	58	72	61	75	64
8002U	cm	48	66	52	69	56	71	60	74	64	76	67
8100U	cm	51	65	53	67	57	70	59	72	62	75	65
8101U	cm	98	61	106	64	115	66	124	68	131	71	139
9000U	cm			50	69	55	71	60	74	65	76	70

TODAS LAS MEDIDAS SE REPRESENTAN EN ANCHO Y LARGO. TOLERANCIA ± 0.5"
LAS IMÁGENES SON ILUSTRATIVAS. LOS COLORES PUEDEN VARIAR DEPENDIENDO EL ESTILO.







uniformes **MESTRE**
T O D O E N U N I F O R M E S



RED KAP.



JACQUES



uniformes **MESTRE**

T O D O E N U N I F O R M E S

**CAMISAS
PANTALONES
CHAMARRAS
OVEROLES
PLAYERAS
BORDADOS**

**TODO EN
UNIFORMES**

Norberto ■

Vargas Velázquez

GERENTE DE VENTAS

01 477 194.67.87 y 88 

477 347.1235 

@UniformesMestre 

norberto.vargasv@uniformesmestre.com 

www.uniformesmestre.com 

mestreuniformes 

IMAGEN EMPRESARIAL MESTRE ■

Mar del Norte 222, C.P. 37520

Col. Santa Maria del Granjeno

León, Gto., México