

DOS MIL VEINTITRÉS

playerytees

INNOVATING TO TRANSFORM[®]

La innovación, el desarrollo y la creación de nuevos productos son parte del concepto que **Playerytees** integra en cada una de sus prendas.

Este **DOS MIL VEINTITRÉS** elaboramos nuevos estilos y colores esenciales para tu día a día.

CUANDO LO BÁSICO
SE VUELVE ESENCIAL
playerytees





ÍNDICE

POLOS

	ESTILO 600 C D Polo Cardado	6
	ESTILO 600 CL DL Polo Cardado Manga Larga	8
	ESTILO 700 C D Polo Peinado	10
NUEVOS COLORES	ESTILO 900 C D Polo Poliéster Sport	12
NUEVO ESTILO	ESTILO 900 CL DL Polo Poliéster Sport Manga Larga	14
	ESTILO 901 C D Polo Poliéster Piqué Elastano	16

PLAYERAS

NUEVOS COLORES	ESTILO 410 C Playera Cuello Redondo Open End Caballero	20
	ESTILO 410 N Playera Cuello Redondo Open End Kids	22
NUEVOS COLORES	ESTILO 950 C D Playera Deportiva Cuello Redondo Poliéster	24
NUEVOS COLORES	ESTILO 950 N Playera Deportiva Cuello Redondo Poliéster Kids	26
NUEVOS COLORES	ESTILO 950 CL DL Playera Deportiva Cuello Redondo Poliéster Manga Larga	28
NUEVO ESTILO	ESTILO 970 C D Playera Deportiva Cuello Redondo Poliéster	30

SUBLIMACIÓN

	ESTILO 4000 C D Playera Poliéster Cuello Redondo	32
	ESTILO 4000 N Playera Poliéster Cuello Redondo Kids	34
	ESTILO 4000 B Pañalero Poliéster	36
	ESTILO 4100 CV DV Playera Poliéster Cuello V	38

UNIFORMES

ESTILO 5500 C|D 42
Pantalón de Gabardina

ESTILO 6000 C|D 44
Camisa Manga Corta Gabardina

ESTILO 6001 C|D 46
Camisa Manga Corta Oxford

ESTILO 6002 C|D 48
Camisa Manga Corta Cuadros y Rayas

ESTILO 6003 C|D 50
Camisa Manga Corta Índigo

ESTILO 6000 CL|DL 52
Camisa Manga Larga Gabardina

ESTILO 6001 CL|DL 54
Camisa Manga Larga Oxford

ESTILO 6002 CL|DL 56
Camisa Manga Larga Cuadros y Rayas

ESTILO 6003 CL|DL 58
Camisa Manga Larga Índigo

ESTILO 6500 C|D 60
Camisa de Trabajo Manga Corta

ESTILO 6500 CL|DL 62
Camisa de Trabajo Manga Larga

ESTILO 7000 U 64
Mandil Peto Gabardina

ESTILO 7001 U 66
Mandil Corto Gabardina

ESTILO 7002 U 68
Mandil Largo Gabardina





POLOS

CARDADO • PEINADO • POLIÉSTER • ELASTANO



ESTILO 600 C/D

POLO CARDADO
CABALLERO Y DAMA

TALLAS: CH - 2EG

PESO: 230 g/m²

TEJIDO: Piqué pre-encogido

COMPOSICIÓN:

50% Algodón - 50% Poliéster

***SPORT GREY:**

90% Algodón - 10% Poliéster

ESPECIFICACIONES

Refuerzo en hombros.

Tapa costura de aletilla a aletilla.

Doble despunte en bajos.

Doble despunte en sisa.

CABALLERO

3 Botones al tono de la tela.

Construcción tubular.

Cuello y puños tejidos.

Doble despunte en puños.

Tallas: CH a EG | 40 Piezas / Caja

Tallas: 2EG | 30 Piezas / Caja

DAMA

4 Botones al tono de la tela.

Corte silueta.

Cuello tejido.

Aberturas laterales.

Tallas: CH a EG | 50 Piezas / Caja

Tallas: 2EG | 30 Piezas / Caja

COLORES (21)

- BLACK (Negro)
- CHARCOAL (Carbón)
- NAVY (Azul Marino)
- ROYAL (Azul Rey)
- TURQUOISE (Turquesa)
- COASTAL BLUE (Azul Celeste)
- LIGHT BLUE (Azul Cielo)
- BOTTLE GREEN (Verde Botella)
- KELLY GREEN (Verde Manzana)
- MAROON (Marrón)
- RED (Rojo)
- ORANGE (Naranja)
- YELLOW HAZE (Amarillo Paja)
- PURPLE (Púrpura)
- FUCSIA (Fiusha)
- PINK (Palo de Rosa)
- *SPORT GREY (Gris Jaspe)
- WHITE (Blanco)
- HEATHER BLACK (Negro Jaspe)
- HEATHER NAVY (Marino Jaspe)
- HEATHER BURGUNDY (Borgoña Jaspe)



APLICACIONES:

BORDADO
SERIGRAFÍA
VINIL TEXTIL



ESTILO 600 CL|DL

POLO CARDADO
MANGA LARGA
CABALLERO Y DAMA

TALLAS: CH - 2EG

PESO: 230 g/m²

TEJIDO: Piqué pre-encogido

COMPOSICIÓN:

50% Algodón - 50% Poliéster

***SPORT GREY:**

90% Algodón - 10% Poliéster

ESPECIFICACIONES

Refuerzo en hombros.

Tapa costura de aletilla a aletilla.

Doble despunte en bajos y puños.

Cuello y puños tejidos.

CABALLERO

3 Botones al tono de la tela.

Construcción tubular.

Puño tejido

Tallas: CH a 2EG | 30 Piezas / Caja

DAMA

4 Botones al tono de la tela.

Corte silueta.

Aberturas laterales.

Puño tejido

Tallas: CH a 2EG | 40 Piezas / Caja

COLORES (7)

● BLACK (Negro)

● NAVY (Azul Marino)

● ROYAL (Azul Rey)

● KELLY GREEN (Verde Manzana)

● RED (Rojo)

● *SPORT GREY (Gris Jaspe)

○ WHITE (Blanco)



APLICACIONES:

BORDADO
SERIGRAFÍA
VINIL TEXTIL



ESTILO 700 C/D

POLO PEINADO
CABALLERO Y DAMA

TALLAS: CH - 2EG

PESO: 230 g/m²

TEJIDO: Piqué peinado

COMPOSICIÓN:

50% Algodón - 50% Poliéster

***SPORT GREY:**

90% Algodón - 10% Poliéster

ESPECIFICACIONES

Refuerzo en hombros.

Tapa costura y abertura lateral bicolor.

Doble despunte en bajos.

Doble despunte en sisa.

Cerrado de costados.

CABALLERO

3 Botones al tono de la tela.

Cuello y puños tejidos.

Doble despunte en puños.

Tallas: CH a 2EG | 40 Piezas / Caja

DAMA

4 Botones al tono de la tela.

Corte silueta.

Cuello tejido.

Tallas: CH a 2EG | 50 Piezas / Caja

COLORES (15)

- BLACK (Negro)
- NAVY (Azul Marino)
- ROYAL (Azul Rey)
- TURQUOISE (Turquesa)
- COASTAL BLUE (Azul Celeste)
- AQUA (Aqua)
- KELLY GREEN (Verde Manzana)
- FLUOR GREEN (Verde Flúor)
- HEATHER MUSTARD (Mostaza Jaspe)
- FLUOR YELLOW (Amarillo Flúor)
- PURPLE (Púrpura)
- RED (Rojo)
- FLUOR PINK (Rosa Flúor)
- *SPORT GREY (Gris Jaspe)
- WHITE (Blanco)



APLICACIONES:

BORDADO
SERIGRAFÍA
VINIL TEXTIL



ESTILO 900 C/D

POLO POLIÉSTER SPORT
CABALLERO Y DAMA

TALLAS: CH - 4EG

PESO: 200 g/m²

TEJIDO: Piqué

COMPOSICIÓN:

100% Poliéster

ESPECIFICACIONES

Cerrado de costados.

Triple despunte en bajos y hombros.

Cuello y puños tejidos.

Tapa costura y aberturas laterales
en contraste.

3 Presillas en contraste.

CABALLERO

3 Botones al tono de la tela.

Corte recto.

Tallas: CH a 4EG | 50 Piezas / Caja

DAMA

4 Botones al tono de la tela.

Corte silueta.

Tallas: CH a 4EG | 50 Piezas / Caja

COLORES (15)

- BLACK (Negro)
- CHARCOAL (Carbón)
- NAVY (Azul Marino)
- COBALT (Cobalto)
- ROYAL (Azul Rey)
- AQUA BLUE (Azul Agua)
- OLIVE (Olivo)
- MAROON (Marrón)
- SCARLET RED (Rojo Escarlata)
- RED (Rojo)
- ORANGE (Naranja)
- WHITE (Blanco)

NUEVOS
COLORES

- COOL YELLOW (Amarillo Cool)
- GREEN MX (Verde MX)
- OXFORD GREY (Gris Oxford)





APLICACIONES:

- BORDADO
- SERIGRAFÍA
- VINIL TEXTIL

ESTILO 900 CL|DL

POLO POLIÉSTER SPORT
MANGA LARGA
CABALLERO Y DAMA

TALLAS: CH - 4EG

PESO: 200 g/m²

TEJIDO: Piqué

COMPOSICIÓN:

100% Poliéster

ESPECIFICACIONES

Cerrado de costados.

Triple despunte en bajos y hombros.

Cuello y puños tejidos.

Tapa costura y aberturas laterales
en contraste.

3 Presillas en contraste.

CABALLERO

3 Botones al tono de la tela.

Corte recto.

Puño tejido

Tallas: CH a 4EG | 50 Piezas / Caja

DAMA

4 Botones al tono de la tela.

Corte silueta.

Puño tejido

Tallas: CH a 4EG | 50 Piezas / Caja

COLORES (5)

- BLACK (Negro)
- NAVY (Azul Marino)
- RED (Rojo)
- CHARCOAL (Carbón)
- OXFORD GREY (Gris Oxford)



A portrait of a man with dark hair and a light beard, wearing a dark grey polo shirt. He is looking slightly to the left of the camera. The shirt has a red stripe on the collar. The background is a plain, light grey color.

APLICACIONES:

BORDADO

SERIGRAFÍA

VINIL TEXTIL

ESTILO 901 C|D

POLO POLIÉSTER
PIQUÉ ELASTANO
CABALLERO Y DAMA

TALLAS: CH - 2EG

PESO: 190 g/m²

TEJIDO: Piqué Elastano

COMPOSICIÓN:

94.5% Poliéster - 5.5% Elastano

ESPECIFICACIONES

Cerrado de costados.

Refuerzo en hombros.

Tapa costura y abertura lateral
en contraste.

Doble despunte en bajos.

Cuello tejido.

1 Presilla en contraste.

CABALLERO

3 Botones al tono de la tela.

Corte recto.

Tallas: CH a 2EG | 50 Piezas / Caja

DAMA

4 Botones al tono de la tela.

Corte silueta.

Tallas: CH a 2EG | 50 Piezas / Caja

COLORES (5)

- BLACK (Negro)
- CHARCOAL (Carbón)
- NAVY (Azul Marino)
- RED (Rojo)
- WHITE (Blanco)




APLICACIONES:

BORDADO

SERIGRAFÍA

VINIL TEXTIL





PLAYERAS

ALGODÓN • POLIÉSTER • SUBLIMACIÓN



ESTILO 410 C

PLAYERA CUELLO REDONDO OPEN END CABALLERO

TALLAS: CH - 2EG

PESO: 185 g/m²

TEJIDO: Chifón

COMPOSICIÓN: 100% Algodón

***SPORT GREY:**

90% Algodón - 10% Poliéster

ESPECIFICACIONES

Tapa costura en cuello y hombros.

Tejido tubular.

Cuello Rib.

Etiqueta desprendible.

Tallas: CH a EG | 72 Piezas / Caja

Tallas: 2EG | 60 Piezas / Caja

COLORES (10)

- BLACK (Negro)
- NAVY (Azul Marino)
- RED (Rojo)
- *SPORT GREY (Gris Jaspe)
- WHITE (Blanco)

NUEVOS
COLORES

- ROYAL (Azul Rey)
- MAROON (Marrón)
- CHARCOAL (Carbón)
- CANARY YELLOW (Amarillo Canario)
- PFD (Natural)





APLICACIONES:

BORDADO

SERIGRAFÍA

IMPRESIÓN DIRECTA (DTG)

VINIL TEXTIL

ESTILO 410 N

PLAYERA CUELLO REDONDO OPEN END KIDS NIÑO Y NIÑA

TALLAS: ECH - EG

PESO: 185 g/m²

TEJIDO: Chifón

COMPOSICIÓN:

100% Algodón

***SPORT GREY:**

90% Algodón - 10% Poliéster

****HEATHER CHARCOAL Y COLORES FLUOR:**

50% Algodón - 50% Poliéster

ESPECIFICACIONES

Tapa costura en cuello y hombros.

Tejido tubular.

Cuello Rib.

Etiqueta desprendible.

Tallas: ECH a EG | 96 Piezas / Caja

COLORES (17)

- BLACK (Negro)
- NAVY (Azul Marino)
- ROYAL (Azul Rey)
- PURPLE (Púrpura)
- TURQUOISE (Turquesa)
- LIGHT BLUE (Azul Cielo)
- KELLY GREEN (Verde Manzana)
- CARDENAL RED (Rojo Cardenal)
- RED (Rojo)
- **FLUOR ORANGE (Naranja Flúor)
- CANARY YELLOW (Amarillo Canario)
- FUCSIA (Fiusha)
- **FLUOR PINK (Rosa Flúor)
- PINK (Rosa)
- **HEATHER CHARCOAL (Jaspe Oscuro)
- *SPORT GREY (Gris Jaspe)
- WHITE (Blanco)





APLICACIONES:

BORDADO

SERIGRAFÍA

IMPRESIÓN DIRECTA (DTG)

VINIL TEXTIL

ESTILO 950 C|D

PLAYERA DEPORTIVA
CUELLO REDONDO
POLIÉSTER
CABALLERO Y DAMA

TALLAS: CH - 2EG

PESO: 150 g/m²

TEJIDO: Mesh

COMPOSICIÓN:

100% Poliéster

ESPECIFICACIONES

Cerrado de costados.

Tapa costura en contraste.

Despunte en bajos y mangas.

Etiqueta desprendible.

Barra reflectiva en mangas.

CABALLERO

Corte recto.

Tallas: CH a 2EG | 60 Piezas / Caja

DAMA

Corte silueta.


Tallas: CH a 2EG | 100 Piezas / Caja

COLORES (12)

- BLACK (Negro)
- CHARCOAL (Carbón)
- NAVY (Azul Marino)
- ROYAL (Azul Rey)
- ELECTRIC BLUE (Azul Eléctrico)
- FLUOR LIME (Lima Flúor)
- RED (Rojo)
- FUCSIA (Fiusha)
- FLUOR ORANGE (Naranja Flúor)
- WHITE (Blanco)

NUEVOS
COLORES

- FLUOR YELLOW (Amarillo Fluor)
- GREEN MX (Verde MX)



APLICACIONES:
SERIGRAFÍA
VINIL TEXTIL
SUBLIMACIÓN
(SOLO EN BLANCO)



ESTILO 950 N

PLAYERA DEPORTIVA
CUELLO REDONDO
POLIÉSTER KIDS
NIÑO Y NIÑA

TALLAS: CH - EG

PESO: 150 g/m²

TEJIDO: Mesh

COMPOSICIÓN:

100% Poliéster

ESPECIFICACIONES

Cerrado de costados.

Tapa costura en contraste.

Despunte en bajos y mangas.

Corte recto.

Etiqueta desprendible.

Barra reflectiva en mangas.

Tallas: CH a EG | 140 Piezas / Caja

COLORES (12)

- BLACK (Negro)
- CHARCOAL (Carbón)
- NAVY (Azul Marino)
- ROYAL (Azul Rey)
- ELECTRIC BLUE (Azul Eléctrico)
- FLUOR LIME (Lima Flúor)
- RED (Rojo)
- FUCSIA (Fiusha)
- FLUOR ORANGE (Naranja Flúor)
- WHITE (Blanco)

NUEVOS
COLORES

- FLUOR YELLOW (Amarillo Flúor)
- GREEN MX (Verde MX)



APLICACIONES:

SERIGRAFÍA
VINIL TEXTIL
SUBLIMACIÓN
(SOLO EN BLANCO)



ESTILO 950 CL|DL

PLAYERA DEPORTIVA
CUELLO REDONDO
POLIÉSTER
MANGA LARGA
CABALLERO Y DAMA

TALLAS: CH - 2EG

PESO: 150 g/m²

TEJIDO: Mesh

COMPOSICIÓN: 100% Poliéster

ESPECIFICACIONES

Cerrado de costados.

Tapa costura en contraste.

Despunte en bajos y mangas.

Etiqueta desprendible.

Puntos reflectivos en espalda.

CABALLERO

Corte recto.

Tallas: CH a 2EG | 60 Piezas / Caja

DAMA

Corte silueta.

Tallas: CH a 2EG | 100 Piezas / Caja

COLORES (8)

- BLACK (Negro)
- CHARCOAL (Carbón)
- ROYAL (Azul Rey)
- ELECTRIC BLUE (Azul Eléctrico)
- RED (Rojo)
- WHITE (Blanco)

NUEVOS
COLORES

- FLUOR YELLOW (Amarillo Fluor)
- NAVY (Azul Marino)



APLICACIONES:

SERIGRAFÍA
VINIL TEXTIL
SUBLIMACIÓN
(SOLO EN BLANCO)



ESTILO
970 C|D

PLAYERA DEPORTIVA
CUELLO REDONDO
POLIÉSTER
CABALLERO Y DAMA

TALLAS: CH - 2EG

PESO: 140 g/m²

TEJIDO: Jersey

COMPOSICIÓN: 100% Poliéster

ESPECIFICACIONES

Cerrado de costados.

Despunte en bajos y mangas.

Etiqueta desprendible.

CABALLERO

Corte recto.

Tallas: CH a 2EG | 60 Piezas / Caja

DAMA

Corte silueta.

Tallas: CH a 2EG | 100 Piezas / Caja

COLORES (4)

- BLACK (Negro)
- NAVY (Azul Marino)
- CHARCOAL (Carbón)
- WHITE (Blanco)



APLICACIONES:

SERIGRAFÍA

VINIL TEXTIL

SUBLIMACIÓN

(SOLO EN BLANCO)



ESTILO 4000 C/D

PLAYERA POLIÉSTER
CUELLO REDONDO
CABALLERO Y DAMA

TALLAS: CH - 2EG

PESO: 160 g/m²

TEJIDO: Jersey

COMPOSICIÓN: 100% Poliéster

ESPECIFICACIONES

Tela sublimable.

Suave al tacto.

Doble despunte en bajos y mangas.

Tapa costura en cuello y hombros.

Etiqueta desprendible.

CABALLERO

Corte recto.

Tallas: CH a 2EG | 80 Piezas / Caja

DAMA

Corte silueta.

Tallas: CH a 2EG | 100 Piezas / Caja

COLOR (1)

WHITE (Blanco)



APLICACIONES:
SERIGRAFÍA
SUBLIMACIÓN



ESTILO 4000 N

PLAYERA POLIÉSTER
CUELLO REDONDO KIDS
NIÑO Y NIÑA

TALLAS: ECH - EG

PESO: 160 g/m²

TEJIDO: Jersey

COMPOSICIÓN:

100% Poliéster

ESPECIFICACIONES

Tela sublimable.

Suave al tacto.

Doble despunte en bajos y mangas.

Tapa costura en cuello y hombros.

Etiqueta desprendible.

Tallas: ECH a EG | 140 Piezas / Caja

COLOR (1)

WHITE (Blanco)





APLICACIONES:
SERIGRAFÍA
SUBLIMACIÓN

ESTILO 4000 B

PAÑALERO POLIÉSTER
NIÑO Y NIÑA

TALLAS: 3 - 6 - 9 - 12 Meses

PESO: 160 g/m²

TEJIDO: Jersey

COMPOSICIÓN:

100% Poliéster

ESPECIFICACIONES

Tela sublimable.

Suave al tacto.

Doble despunte en mangas.

Tapa costura en cuello.

Broches en hombro y bajos.

Etiqueta desprendible.

Tallas: 3M a 12M | 200 Piezas / Caja

COLOR (1)

WHITE (Blanco)





APLICACIONES:
SERIGRAFÍA
SUBLIMACIÓN

ESTILO 4100 CV|DV

PLAYERA POLIÉSTER
CUELLO V
CABALLERO Y DAMA

TALLAS: CH - 2EG

PESO: 160 g/m²

TEJIDO: Jersey

COMPOSICIÓN:

100% Poliéster

ESPECIFICACIONES

Tela sublimable.

Suave al tacto.

Tapa costura en cuello y hombros.

Etiqueta desprendible.

CABALLERO

Corte recto.

Tallas: CH a 2EG | 80 Piezas / Caja

DAMA


Corte silueta.

Tallas: CH a 2EG | 100 Piezas / Caja

COLOR (1)

WHITE (Blanco)






APLICACIONES:
SERIGRAFÍA
SUBLIMACIÓN



UNIFORMES

GABARDINA • OXFORD • CUADROS • RAYAS • ÍNDIGO



ESTILO 5500 C|D

PANTALÓN DE GABARDINA
CABALLERO Y DAMA

TALLAS CABALLERO: 28 - 40

TALLAS DAMA: 0 - 12

PESO: 230 g/m²

TEJIDO: Gabardina Peinada

COMPOSICIÓN:

97.5% Algodón - 2.5% Elastano

ESPECIFICACIONES

Corte regular y pierna recta.
Cierre frontal.

CABALLERO

Corte recto.

2 Bolsillos frontales y 2 traseros.

Tallas: 28 a 40 | 25 Piezas / Caja

DAMA

Corte recto.

2 Bolsillos frontales.

Tallas: 0 a 12 | 30 Piezas / Caja

COLOR (4)

- BLACK (Negro)
- CHARCOAL (Carbón)
- NAVY (Azul Marino)
- KHAKI (Caqui)





APLICACIONES:
| BORDADO

ESTILO 6000 C|D

**CAMISA MANGA CORTA
GABARDINA
CABALLERO Y DAMA**

TALLAS: CH - 4EG

PESO: 160 g/m²

TEJIDO: Gabardina Peinada

COMPOSICIÓN:

50% Algodón - 50% Poliéster

ESPECIFICACIONES

Contraste en bata y pie de cuello.
(Excepto color MAROON)

CABALLERO

Corte regular.

Doble despunte en costuras.

Pliegues laterales en espalda.

Cuello con botones.

Bolsa en pico.

Tallas: CH a 2EG | 35 Piezas / Caja

Tallas: 3EG a 4EG | 30 Piezas / Caja

DAMA

Corte silueta.

Pinzas en espalda.

Tallas: CH a 2EG | 40 Piezas / Caja

Tallas: 3EG a 4EG | 35 Piezas / Caja

COLOR (8)

- BLACK (Negro)
- NAVY (Azul Marino)
- COASTAL BLUE (Azul Celeste)
- LIGHT BLUE (Azul Cielo)
- MAROON (Marrón)
- RED (Rojo)
- KHAKI (Caqui)
- WHITE (Blanco)





APLICACIONES:
BORDADO
SERIGRAFÍA

ESTILO 6001 C|D

CAMISA MANGA CORTA OXFORD

CABALLERO Y DAMA

TALLAS: CH - 4EG

PESO: 155 g/m²

TEJIDO: Oxford

COMPOSICIÓN:

60% Algodón - 40% Poliéster

ESPECIFICACIONES

Contraste en bata y pie de cuello.

CABALLERO

Corte regular.

Doble despunte en costuras.

Pliegues laterales en espalda.

Cuello con botones.

Bolsa en pico.

Tallas: CH a 2EG | 35 Piezas / Caja

Tallas: 3EG a 4EG | 30 Piezas / Caja

DAMA

Corte silueta.

Pinzas en espalda.

Tallas: CH a 2EG | 40 Piezas / Caja

Tallas: 3EG a 4EG | 35 Piezas / Caja

COLOR (5)

- BLACK OXFORD (Oxford Negro)
- NAVY OXFORD (Oxford Marino)
- PINK OXFORD (Oxford Rosa)
- YELLOW OXFORD (Oxford Amarillo)
- WHITE OXFORD (Oxford Blanco)



APLICACIONES:
BORDADO
SERIGRAFÍA



ESTILO 6002 C|D

CAMISA MANGA CORTA
CUADROS Y RAYAS
CABALLERO Y DAMA

TALLAS: CH - 4EG

PESO: 115 g/m²

COMPOSICIÓN:

55% Algodón - 45% Poliéster

ESPECIFICACIONES

Contraste en bata y pie de cuello.

CABALLERO

Corte regular.

Doble despunte en costuras.

Pliegues laterales en espalda.

Cuello con botones.

Bolsa en pico.

Tallas: CH a 2EG | 35 Piezas / Caja

Tallas: 3EG a 4EG | 30 Piezas / Caja

DAMA

Corte silueta.

Pinzas en espalda.

Tallas: CH a 2EG | 40 Piezas / Caja

Tallas: 3EG a 4EG | 35 Piezas / Caja

COLOR (6)

-  PLAID ROYAL (Cuadros Azul Rey)
-  PLAIR CORAL (Cuadros Coral)
-  NAVY STRIPES (Rayas Marino)
-  LIGHT BLUE STRIPES (Rayas Azul Cielo)
-  MINT STRIPES (Rayas Menta)
-  PINK STRIPES (Rayas Rosa)





APLICACIONES:
| BORDADO
| SERIGRAFÍA

ESTILO 6003 C|D

CAMISA MANGA CORTA ÍNDIGO

CABALLERO Y DAMA

TALLAS: CH - 4EG

PESO: 130 g/m²

TEJIDO: Gabardina Indigo

COMPOSICIÓN:

60% Algodón - 40% Poliéster

ESPECIFICACIONES

CABALLERO

Corte regular.

Doble despunte en costuras.

Pliegues laterales en espalda.

Cuello con botones.

Bolsa en pico.

Tallas: CH a 2EG | 35 Piezas / Caja

Tallas: 3EG a 4EG | 30 Piezas / Caja

DAMA

Corte silueta.

Pinzas en espalda.

Tallas: CH a 2EG | 40 Piezas / Caja

Tallas: 3EG a 4EG | 35 Piezas / Caja

COLOR (3)

- BLACK (Negro)
- NAVY (Azul Marino)
- RED (Rojo)



APLICACIONES:
| BORDADO
| SERIGRAFÍA



ESTILO 6000 CL|DL

CAMISA MANGA LARGA
GABARDINA
CABALLERO Y DAMA

TALLAS: CH - 4EG

PESO: 160 g/m²

TEJIDO: Gabardina Peinada

COMPOSICIÓN:

50% Algodón - 50% Poliéster

ESPECIFICACIONES

Contraste en bata y pie de cuello.

(Excepto color MAROON)

Contraste en aletilla de manga y puño interior.

Pinzas en puño.

CABALLERO

Corte regular.

Doble despunte en costuras.

Pliegues laterales en espalda.

Cuello con botones.

Bolsa en pico.

Tallas: CH a 2EG | 35 Piezas / Caja

Tallas: 3EG a 4EG | 30 Piezas / Caja

DAMA

Corte silueta.

Pinzas en espalda.

Tallas: CH a 2EG | 40 Piezas / Caja

Tallas: 3EG a 4EG | 35 Piezas / Caja

COLOR (8)

- BLACK (Negro)
- NAVY (Azul Marino)
- COASTAL BLUE (Azul Celeste)
- LIGHT BLUE (Azul Cielo)
- MAROON (Marrón)
- RED (Rojo)
- KHAKI (Caqui)
- WHITE (Blanco)





APLICACIONES:
BORDADO
SERIGRAFÍA

ESTILO 6001 CL|DL

CAMISA MANGA LARGA OXFORD

CABALLERO Y DAMA

TALLAS: CH - 4EG

PESO: 155 g/m²

TEJIDO: Oxford

COMPOSICIÓN:

60% Algodón - 40% Poliéster

ESPECIFICACIONES

Contraste en bata y pie de cuello.

Contraste en aletilla de manga y puño interior.

Pinzas en puño.

CABALLERO

Corte regular.

Doble despunte en costuras.

Pliegues laterales en espalda.

Cuello con botones.

Bolsa en pico.

Tallas: CH a 2EG | 35 Piezas / Caja

Tallas: 3EG a 4EG | 30 Piezas / Caja

DAMA

Corte silueta.

Pinzas en espalda.

Tallas: CH a 2EG | 40 Piezas / Caja

Tallas: 3EG a 4EG | 35 Piezas / Caja

COLOR (5)

- BLACK OXFORD (Oxford Negro)
- NAVY OXFORD (Oxford Marino)
- PINK OXFORD (Oxford Rosa)
- YELLOW OXFORD (Oxford Amarillo)
- WHITE OXFORD (Oxford Blanco)





APLICACIONES:
| BORDADO
| SERIGRAFÍA

ESTILO 6002 CL|DL

CAMISA MANGA LARGA CUADROS Y RAYAS

CABALLERO Y DAMA

TALLAS: CH - 4EG

PESO: 115 g/m²

COMPOSICIÓN:

55% Algodón - 45% Poliéster

ESPECIFICACIONES

Contraste en bata y pie de cuello.

Contraste en aletilla de manga y puño interior.

Pinzas en puño.

CABALLERO

Corte regular.

Doble despunte en costuras.

Pliegues laterales en espalda.

Cuello con botones.

Bolsa en pico.

Tallas: CH a 2EG | 35 Piezas / Caja

Tallas: 3EG a 4EG | 30 Piezas / Caja

DAMA

Corte silueta.

Pinzas en espalda.

Tallas: CH a 2EG | 40 Piezas / Caja

Tallas: 3EG a 4EG | 35 Piezas / Caja

COLOR (6)

■ PLAID ROYAL (Cuadros Azul Rey)

■ PLAIR CORAL (Cuadros Coral)

■ NAVY STRIPES (Rayas Marino)

■ LIGHT BLUE STRIPES (Rayas Azul Cielo)

■ MINT STRIPES (Rayas Menta)

■ PINK STRIPES (Rayas Rosa)





APLICACIONES:
| BORDADO
| SERIGRAFÍA

ESTILO 6003 CL|DL

CAMISA MANGA LARGA ÍNDIGO

CABALLERO Y DAMA

TALLAS: CH - 4EG

PESO: 130 g/m²

TEJIDO: Gabardina Indigo

COMPOSICIÓN:

60% Algodón - 40% Poliéster

ESPECIFICACIONES

Pinzas en puño.

CABALLERO

Corte regular.

Doble despunte en costuras.

Pliegues laterales en espalda.

Cuello con botones.

Bolsa en pico.

Tallas: CH a 2EG | 35 Piezas / Caja

Tallas: 3EG a 4EG | 30 Piezas / Caja

DAMA

Corte silueta.

Pinzas en espalda.

Tallas: CH a 2EG | 40 Piezas / Caja

Tallas: 3EG a 4EG | 35 Piezas / Caja

COLOR (3)

- BLACK (Negro)
- NAVY (Azul Marino)
- RED (Rojo)



APLICACIONES:

BORDADO
SERIGRAFÍA



ESTILO 6500 C|D

**CAMISA DE TRABAJO
MANGA CORTA
CABALLERO Y DAMA**

TALLAS CABALLERO: CH - 4EG

TALLAS DAMA: ECH - 3EG

PESO: 180 g/m²

TEJIDO: Gabardina

COMPOSICIÓN:

65% Poliéster - 35% Algodón

ESPECIFICACIONES

Tejido durable con repelente a líquidos.

Botones al tono de la tela.

2 bolsos con solapa en pecho y
abertura para lapicero.

CABALLERO

Corte amplio en hombros y mangas.

Tallas: CH a 2EG | 35 Piezas / Caja

Tallas: 3EG a 4EG | 30 Piezas / Caja

DAMA

Corte silueta.


Corte amplio en hombros y mangas.

Tallas: ECH a 2EG | 40 Piezas / Caja

Tallas: 3EG | 35 Piezas / Caja

COLOR (5)

- BLACK (Negro)
- NAVY (Azul Marino)
- CHARCOAL (Carbón)
- SILVER (Plata)
- KHAKI (Caqui)



APLICACIONES:
| BORDADO
| SERIGRAFÍA



ESTILO 6500 CL|DL

CAMISA DE TRABAJO

MANGA LARGA

CABALLERO Y DAMA

TALLAS CABALLERO: CH - 4EG

TALLAS DAMA: ECH - 3EG

PESO: 180 g/m²

TEJIDO: Gabardina

COMPOSICIÓN:

65% Poliéster - 35% Algodón

ESPECIFICACIONES

Tejido durable con repelente a líquidos.

Botones al tono de la tela.

2 bolsos con solapa en pecho y
abertura para lapicero.

CABALLERO

Corte amplio en hombros y mangas.

Tallas: CH a 2EG | 35 Piezas / Caja

Tallas: 3EG a 4EG | 30 Piezas / Caja

DAMA

Corte silueta.

Corte amplio en hombros y mangas.

Tallas: ECH - 2EG | 40 Piezas / Caja

Tallas: 3EG | 35 Piezas / Caja


COLOR (5)

- BLACK (Negro)
- NAVY (Azul Marino)
- CHARCOAL (Carbón)
- SILVER (Plata)
- KHAKI (Caqui)



APLICACIONES:

BORDADO
SERIGRAFÍA



ESTILO 7000 U

MANDIL PETO GABARDINA CABALLERO Y DAMA

TALLAS: Unitalla

PESO: 180 g/m²

TEJIDO: Gabardina

COMPOSICIÓN:

*65% Poliéster - 35% Algodón

**88% Algodón - 12% Poliéster

***97% Algodón - 3% Poliéster

ESPECIFICACIONES

Tejido durable con repelente a líquidos.

Cinta ajustable al cuerpo en contraste (3 mts).

2 bolsos al frente y 2 aberturas para lapiceros.

Largo 84 cm / Ancho 71 cm.

Unitalla: 50 Piezas / Caja

COLOR (6)

- *BLACK (Negro)
- ▨ ***BLACK STRIPES (Negro con Rayas)
- *CHARCOAL (Carbón)
- ▨ **CHARCOAL STRIPES (Carbón con Rayas)
- *NAVY (Azul Marino)
- *WHITE (Blanco)





APLICACIONES:

BORDADO

SERIGRAFÍA

VINIL TEXTIL

SUBLIMACIÓN

(SOLO EN BLANCO)

ESTILO 7001 U

MANDIL CORTO GABARDINA CABALLERO Y DAMA

TALLAS: Unitalla

PESO: 180 g/m²

TEJIDO: Gabardina

COMPOSICIÓN:

*65% Poliéster - 35% Algodón

**88% Algodón - 12% Poliéster

***97% Algodón - 3% Poliéster

ESPECIFICACIONES

Tejido durable con repelente a líquidos.

Cinta ajustable al cuerpo en contraste (3 mts).

2 bolsos al frente y 2 aberturas para lapiceros.

Largo 51 cm / Ancho 71 cm.

Unitalla: 70 Piezas / Caja

COLOR (6)

- *BLACK (Negro)
- ▨ ***BLACK STRIPES (Negro con Rayas)
- *CHARCOAL (Carbón)
- ▨ **CHARCOAL STRIPES (Carbón con Rayas)
- *NAVY (Azul Marino)
- *WHITE (Blanco)





APLICACIONES:

BORDADO

SERIGRAFÍA

VINIL TEXTIL

SUBLIMACIÓN

(SOLO EN BLANCO)

ESTILO 7002 U

MANDIL LARGO GABARDINA CABALLERO Y DAMA

TALLAS: Unitalla

PESO: 180 g/m²

TEJIDO: Gabardina

COMPOSICIÓN:

*65% Poliéster - 35% Algodón

**88% Algodón - 12% Poliéster

***97% Algodón - 3% Poliéster

ESPECIFICACIONES

Tejido durable con repelente a líquidos.

Cinta ajustable al cuerpo en contraste (3 mts).

2 bolsos al frente y 2 aberturas para lapiceros.

Largo 79 cm / Ancho 71 cm.

Unitalla: 70 Piezas / Caja

COLOR (6)

- *BLACK (Negro)
- ▨ ***BLACK STRIPES (Negro con Rayas)
- *CHARCOAL (Carbón)
- ▨ **CHARCOAL STRIPES (Carbón con Rayas)
- *NAVY (Azul Marino)
- *WHITE (Blanco)





APLICACIONES:

BORDADO

SERIGRAFÍA

VINIL TEXTIL

SUBLIMACIÓN

(SOLO EN BLANCO)



TABLA DE MEDIDAS | 2023

	ESTILO	S CH		M M		L G		XL EG		2XL 2EG		3XL 3EG		4XL 4EG	
		ANCHO	LARGO	ANCHO	LARGO	ANCHO	LARGO	ANCHO	LARGO	ANCHO	LARGO	ANCHO	LARGO	ANCHO	LARGO
POLOS	600C/600CL	18	28 ^{1/2}	20	29 ^{1/2}	22	30 ^{1/2}	24	31 ^{1/2}	26	32 ^{1/2}	28	33 ^{1/2}	30	34 ^{1/2}
	600D/600DL/700D	17	24	18	25	19	26	20	27	21	28	22	29	23	30
	700C/900C/900CL/901C	18 ^{1/2}	28 ^{1/2}	20 ^{1/2}	29 ^{1/2}	22 ^{1/2}	30 ^{1/2}	24 ^{1/2}	31 ^{1/2}	26 ^{1/2}	32 ^{1/2}	28 ^{1/2}	33 ^{1/2}	30 ^{1/2}	34 ^{1/2}
	900D/900DL/901D	17 ^{1/2}	24	18 ^{1/2}	25	19 ^{1/2}	26	20 ^{1/2}	27	21 ^{1/2}	28	22 ^{1/2}	29	23 ^{1/2}	30

	ESTILO	S CH		M M		L G		XL EG		2XL 2EG		3XL 3EG		4XL 4EG		
		ANCHO	LARGO	ANCHO	LARGO	ANCHO	LARGO	ANCHO	LARGO	ANCHO	LARGO	ANCHO	LARGO	ANCHO	LARGO	
PLAYERAS	410 N	^{XS} ECH	12	16 ^{1/2}	^S CH	13	17 ^{1/2}	^M M	14	19 ^{1/2}	^L G	15	21 ^{1/2}	^{XL} EG	16	23 ^{1/2}
	410 C		18	28		20	29		22	30		24	31		26	32
	950C/950CL/970C		18	27		20	28		22	29		24	30		26	31
	950D/950DL/970D		16 ^{1/2}	24		17 ^{1/2}	25		18 ^{1/2}	26		19 ^{1/2}	27		20 ^{1/2}	28
	950N		14	18 ^{1/2}		15	20		16	22		17	23 ^{1/2}			

SUBLIMACIÓN	4000C/4100CV		19 ^{1/2}	28		20 ^{1/2}	29		21 ^{1/2}	30		22 ^{1/2}	31		23 ^{1/2}	32
	4000D/4100DV		17	24		18	25		19	26		20	27		21	28
	4000N	^{XS} ECH	12	16 ^{1/2}	^S CH	13	17 ^{1/2}	^M M	14	19 ^{1/2}	^L G	15	21 ^{1/2}	^{XL} EG	16	23 ^{1/2}
	4000B	^{3M}	8	16 ^{1/2}	^{6M}	9	17 ^{1/2}	^{9M}	10	18 ^{1/2}	^{12M}	11	19 ^{1/2}			

	ESTILO	S CH		M M		L G		XL EG		2XL 2EG		3XL 3EG		4XL 4EG								
		ANCHO	LARGO	ANCHO	LARGO	ANCHO	LARGO	ANCHO	LARGO	ANCHO	LARGO	ANCHO	LARGO	ANCHO	LARGO							
UNIFORMES	5500C	28	30	32	34	36	38	40														
		30-32	32-32	34-32	36-32	38-32	40-32	42-32														
	5500D	0	2	4	6	8	10	12														
		28-31	29-31	31-31	33-31	35-31	37-31	39-31														
	6000C/6000CL 6001C/6001CL 6002C/6002CL 6003C/6003CL	20 ^{1/2}	28 ^{3/4}	22	29 ^{1/2}	23 ^{1/2}	30 ^{1/4}	25	31	26 ^{1/2}	31 ^{3/4}	28	32 ^{1/2}	29 ^{1/2}	33 ^{1/4}							
	6000D/6000DL 6001D/6001DL 6002D/6002DL 6003D/6003DL	19	24 ^{1/2}	20 ^{1/2}	25 ^{1/2}	22	26 ^{1/2}	23 ^{1/2}	27 ^{1/2}	25	28 ^{1/2}	26 ^{1/2}	29 ^{1/2}	28	30 ^{1/2}							
	6500C/6500CL	20 ^{1/2}	30	22 ^{1/2}	31	24 ^{1/2}	32	26 ^{1/2}	33	28 ^{1/2}	34	30 ^{1/2}	35	32 ^{1/2}	36							
	6500D/6500DL	^{XS} ECH	18	26	^S CH	20	27	^M M	21	28	^L G	22	29	^{XL} EG	24	30	^{2XL} 2EG	25	31	^{3XL} 3EG	26	32
	7000U	ONE SIZE UNITALLA	28	33																		
	7001U	ONE SIZE UNITALLA	28	20																		
7002U	ONE SIZE UNITALLA	28	31																			

TODAS LAS MEDIDAS SE PRESENTAN EN PULGADAS (ANCHO X LARGO). TOLERANCIA ± 0,5" LAS IMÁGENES SON ILUSTRATIVAS. LOS COLORES PUEDEN VARIAR DEPENDIENDO DEL ESTILO.



CUANDO LO BÁSICO
SE VUELVE ESENCIAL

playerytees



playerytees[®]

INNOVATING TO TRANSFORM[®]



uniformesmestre.com.mx





uniformes MESTRE

T O D O E N U N I F O R M E S



RED KAP.



M&O Knits

GILDAN

FITCAP

FIT
be fresh

euro
cotton

dKps
GORRAS



bones
COMBED RING SPUN

blue&white

BIGBANG
Corporate Apparel



Promocionales

PREZENZA
Dress Fashion Business

BAGpk
MOCHILAS



DACACHE
CORPORATE STYLE

Lazzar

JACQUES



uniformes **MESTRE**

T O D O E N U N I F O R M E S

**CAMISAS
PANTALONES
CHAMARRAS
OVEROLES
PLAYERAS
BORDADOS**

**TODO EN
UNIFORMES**

Norberto ■

Vargas Velázquez

GERENTE DE VENTAS

01 477 194.67.87 y 88 

477 347.1235 

@UniformesMestre 

norberto.vargasv@uniformesmestre.com 

www.uniformesmestre.com 

mestreuniformes 

IMAGEN EMPRESARIAL MESTRE ■

Mar del Norte 222, C.P. 37520

Col. Santa Maria del Granjeno

León, Gto., México